



WWW.ECHODEPENDONIT.COM



CATALOGUE

DEPEND ON IT



2025


BIENVENUE

Depuis plus de 70 ans, nous concevons et fabriquons des produits de haute performance et de qualité professionnelle.

Depuis nos débuts au Japon avec un simple poudreur manuel, nous avons fait du chemin pour devenir un leader dans la technologie et une marque mondialement respectée. Au fil des ans, dans notre métier, beaucoup de marques sont apparues et ont disparu, mais nous, nous avons prospéré. Pourquoi? Essentiellement en raison de notre engagement envers la qualité, pour fournir à nos clients les meilleurs produits possibles. Tous nos moteurs sont produits selon le même standard : la qualité professionnelle. Nous ne faisons aucun compromis.

Pour garantir cet engagement, nous créons et usinons tous les moteurs au Japon où qualité et constance de la qualité sont contrôlées de près. Et pour gagner en productivité, nous assemblons les machines selon les mêmes standards de qualité dans nos différentes usines à travers le monde.

Avec ECHO vous aurez toujours un moteur de qualité professionnelle et une valeur sûre sur le long terme. C'est notre promesse en tant que marque. Nous vous remercions de l'intérêt que vous portez à ECHO. Que vous soyez un professionnel ou un particulier, vous pourrez toujours acheter nos produits en toute confiance.



Hiroshi Kubo
CEO

Yamabiko Corporation
Ohme, Tokyo, Japan



L'ESSENCE D'ECHO	4	TRONÇONNEUSES	28	TAILLE-HAIES SUR PERCHE	53
GAMME 40V GARDEN+	6	Elagueuses	28	Taille-haies sur perche	53
40V tronçonneuse	7	Tronçonneuses basées sur le tophanlde	30		
40V coupe-bordures	7	Tronçonneuse électrique	31	SYSTÈME MULTIFONCTIONS "PAS"	54
40V taille-haie	7	Tronçonneuses	31	Système multifonctions "PAS"	54
40V souffleur	8	Tronçonneuses professionnelles	34		
40V taille-haie sur perche	8	Guides & chaînes	36	SOUFFLEURS	55
40V élagueuse sur perche	9			Souffleurs à main	55
40V tondeuses à gazon	10	KITS D'ENTRETIEN	38	Souffleur / aspirateur broyeur Shred 'n' Vac®	56
40V batteries & chargeur	12			Souffleurs à dos	57
		ELAGUEUSES SUR PERCHE	40		
GAMME 56V EFORCE	13	Elagueuses sur perche	40	ATOMISEUR	60
56V tondeuse à gazon	14	Guides & chaînes	38		
56V élagueuses	14			DÉCOUPEUSE	60
56V tronçonneuses	16	COUPE-BORDURES & DÉBROUSSAILLEUSES	41		
56V élagueuse sur perche	17	Coupe-bordures électriques	41	DIVERS	62
56V débroussailleuses	18	Coupe-bordures	42	Outils d'atelier	62
56V taille-haies	19	Débroussailleuses	43	Vêtements de travail & EPI	62
56V taille-haies sur perche	21	Débroussailleuses à dos	47	Fanshop	66
56V système multifonctions "PAS"	22	Fil nylon & têtes nylon	48	Matériel PLV - Point de vente	69
56V souffleur	23				
56V coupe-bordures en forme T	24	TAILLE-HAIES	50		
56V batteries & chargeurs	25	Taille-haies électriques	50		
		Taille-haies	50		
AUTONOMIE GAMMES 40V & 56V	26				



Tendeur de chaîne latéral



Le dégagement entre les lames est réglable



Le dégagement entre les lames n'est pas réglable (pas nécessaire)



Griffe



ES-start
Démarrage facile



EZ-Lock System
Verrou de gâchette



G-FORCE Engine
Air Pre-Cleaner™



Filtre à air Heavy duty



Système anti-vibration



Travaille avec peu de bruit



Contrôle de la rotation



Aspire l'air des deux côtés, pour plus de puissance et d'équilibre.



Système de fixation du tube "Posi-Loc": simple et efficace.



High Torque



Armure ventilée



Poignée en boucle



Poignée en U



Poignée rotative



Butée de protection



Starter intégré et ralenti rapide avec déclencheur pour un démarrage facile.



Série de batteries professionnelles.



Anneau de montage breveté



ECHO X-Series



Choke automatique



La commande électronique assure un démarrage sans effort et des performances stables.



L'ESSENCE D'ECHO

Après une dure journée de travail avec votre tronçonneuse, votre débroussailleuse, votre souffleur ou votre taille-haie, vous arrive-t-il de penser à votre outil ECHO? Vous demandez-vous parfois s'il démarrera facilement la prochaine fois que vous en aurez besoin, s'il sera suffisamment puissant ou s'il durera jusqu'à ce que le travail soit terminé? Probablement pas. Vous n'avez pas à penser à votre outil car nous l'avons déjà fait.

Notre philosophie est simple: fabriquer des produits de qualité professionnelle qui répondent aux exigences des personnes qui les utilisent.

L'essence d'ECHO est une histoire complexe destinée à vous simplifier la vie. Ses nombreuses facettes comprennent:

Des artisans qualifiés

Depuis plus de 70 ans, nous fabriquons des produits durables et fiables. Tout commence avec les ingénieurs qui comprennent les exigences des applications et optimisent les performances, la durabilité et l'ergonomie. Ils sont suivis par ceux de la fabrication qui sont très fiers de ce qu'ils font: créer des composants selon des spécifications précises et les assembler en produits dignes du nom ECHO.

Une technologie de classe mondiale

Pour être un leader mondial, vous devez disposer d'une technologie de pointe. Nous utilisons les matériaux les plus récents pour la résistance et la réduction du poids. La conception et la fabrication informatisées nous permettent de respecter des tolérances serrées, offrant ainsi un ajustement, une finition et des performances supérieurs. Des robots travaillent sans relâche avec nos associés qualifiés pour un assemblage efficace et concis de nos produits.

Production intégrée

Le moteur est le cœur de nos produits et nous contrôlons l'ensemble du processus. Notre système intégré verticalement commence par les lingots et comprend le moulage, l'usinage, le traitement thermique, le polissage et le placage, le tout réalisé au Japon. Lorsque vous êtes célèbre pour vos moteurs, vous ne voulez pas mettre votre réputation entre les mains de quelqu'un d'autre.

Un engagement sans faille en faveur de la qualité

Vérifier, vérifier et revérifier. Les prototypes sont testés sur le terrain pendant des mois pour s'assurer qu'ils répondent à des critères exigeants. Les pièces sont continuellement mesurées pour s'assurer qu'il n'y a pas de déviation. L'ajustement des assemblages est testé. Chaque moteur est démarré et mesuré pour s'assurer qu'il fonctionne du premier coup. Il n'y a pas d'hypothèses et il n'y a pas de "suffisamment bon".

TRUST ECHO



5 ANS DE GARANTIE POUR LES PARTICULIERS

5 ans c'est long. Plus long que ce que vous proposent la plupart des produits que vous pouvez acheter. C'est parce que nous avons confiance en nos produits. Nous fabriquons des produits destinés aux professionnels depuis plus de 60 ans, ce qui nous a permis d'acquérir un savoir-faire incomparable tant en ingénierie qu'en technique de production. En tant que particulier, vous recherchez la même fiabilité sur le long terme que les professionnels, ainsi qu'un produit bien conçu que vous pouvez acheter en toute confiance.



2 ANS DE GARANTIE POUR LES PROFESSIONNELS

Oui vous avez bien lu. Vous pouvez avoir une confiance absolue dans nos produits. La gamme ECHO est conçue pour durer et résister à tous ce que vous lui demanderez peu importe l'endroit où vous vous trouvez. Sans oublier que nos produits sont fabriqués selon les standards de qualité et de performances les plus élevés. Notre garantie est le reflet de notre confiance en nos produits et notre médaille d'honneur.



QUALITÉ 100% PROFESSIONNELLE

ECHO ne construit ses produits que selon un seul standard de qualité : la qualité professionnelle. Nous fabriquons des produits qui conviennent à l'environnement dans lequel ils seront utilisés et aux travaux qu'ils devront accomplir, et toutes les pièces de nos produits sont aussi résistantes que possibles. Nous testons nos produits dans des conditions très dures pour garantir que, peu importe ce que vous leur demandez, ils peuvent le faire. Alors même si vous n'utilisez pas vos produits ECHO à des fins professionnelles, sachez que d'autres le font.



TECHNOLOGIE JAPONAISE

Vous savez que les produits fabriqués au Japon sont fiables. Bien construits. Sûrs. Professionnels. Durables. Le Japon est le berceau de l'expertise technologique et il a gagné un respect international pour son savoir-faire en matière de production. Ces standards de qualité s'appliquent également à nos produits et nous sommes fiers de compter parmi les entreprises qui contribuent à maintenir la réputation du Japon en terme d'ingénierie et de technologie.



VOTRE JARDIN, NOTRE EXPERTISE.



VOTRE JARDIN, NOTRE EXPERTISE.

Votre espace. Votre passion.

Votre transformation. ECHO Garden+ vous propose les outils dont vous avez besoin pour transformer votre espace en un endroit merveilleux.

Créé grâce à plus de 75 ans d'expérience dans l'industrie, les produits Garden+ sont les plus légers de toute notre gamme, tout en étant puissants et faciles d'utilisation. L'élagueuse sur perche DPPF-310 et le taille-haie sur perche DHCA-310, récemment lancés, élargissent la gamme et offrent la solution parfaite pour parfaire les zones difficiles d'accès et en hauteur. Nos outils vous permettent de vous adapter à vos besoins. Alors insérez la batterie, mettez sous tension et c'est parti.

UNE BATTERIE 40V QUI S'ADAPTE SUR TOUTE LA GAMME.

Changez de tâche sans effort grâce aux batteries compatibles avec toute la gamme Garden+, qui vous offrent une grande puissance et une grande autonomie.

Les batteries 40V de 2 Ah et 4Ah qui sont au coeur du système sont adaptables sur tous les modèles de la gamme Garden+. Elles ont une grande autonomie et se rechargent facilement.

UNE GARANTIE SUR LAQUELLE VOUS POUVEZ COMPTER.

La gamme Garden+ est couverte par notre garantie particuliers 2 + 1.

Chaque machine est garantie 2 ans et en enregistrant votre produit sur le site www.echobatterytool.com, vous bénéficierez d'une année supplémentaire.

Toutes les batteries ont une garantie fixe de 2 ans. L'expertise d'ECHO est intégrée dans chacun de ces outils alors cette garantie est notre engagement que vous recevrez une machine digne des standards ECHO.

Une machine sur laquelle vous pouvez compter en toute confiance.

GARDEN+
SERIES



www.echobatterytool.com



DCS-310

Ref EG: XECDCS310

HTVA
€ 197,52

TVAC
€ 239,00

ECHO 40V tronçonneuse avec technologie lithium-ion et moteur à induction.
Frein de chaîne électronique.

Livré sans chargeur et batterie Li-ion.



Voltage	40V
Durée de travail	2 Ah: max. 24 min 4 Ah: max. 41 min
Réf. chaîne	ECX222000150
Pas de chaîne	3/8 inch - 90PX45E
Réf. guide	EC122000520
Longueur guide	30 cm
Jauge guide	0,050 inch - 1,3 mm
Max. vitesse de la chaîne	17 m/s
Poids	2,9 kg
Pression acoustique L _{pa}	85,0 dB(A)



DSRM-310L

Ref EG: XECDSRM310L

HTVA
€ 147,93

TVAC
€ 179,00

ECHO 40V coupe-bordures avec technologie Lithium-ion et moteur à induction.
Poignées recouvertes de caoutchouc.
Anneau de protection.

Livré sans chargeur et batterie Li-ion.

Voltage	40V
Durée de travail	2 Ah: max. 46 min 4 Ah: max. 92 min
Largeur de coupe	30 cm
Poids	2,35 kg
Pression acoustique L _{pa}	83,9 dB(A)





DHC-310

Ref EG: XECDHC310

 HTVA
€ 123,14

 TVAC
€ 149,00

ECHO 40V taille-haie avec technologie Lithium-ion et moteur à induction. Lames affûtées sur 3 angles. Avec poignée pivotante.

Livré sans chargeur et batterie Li-ion.

Voltage	40V
Durée de travail	2 Ah: max. 56 min 4 Ah: max. 118 min
Type de lame	Double face, double action et simple tranchant
Long. de coupe efficace	600 mm
Pas	26 mm
Capacité de coupe	18 mm
Poids	2,7 kg
Vitesse	3.000 coupes/min
Pression acoustique L _{pa}	84,0 dB(A)



DPB-310

Ref EG: XECDPB310

 HTVA
€ 114,88

 TVAC
€ 139,00

ECHO 40V souffleur avec technologie Lithium-ion et moteur à induction. Régulateur de vitesse, fonction boost et Système EZ-lock.

Livré sans chargeur et batterie Li-ion.

Voltage	40V
Durée de travail	2 Ah: max. 12 min 4 Ah: max. 21 min
Poids	2,2 kg
Volume de l'air	685 m³/h
Vitesse de l'air max.	50,6 m/s
Force de soufflage	Turbo mode 10.8 N selon norme ANSI B175.2
Pression acoustique L _{pa}	89,0 dB(A)





GARDEN
SERIES



DHCA-310

Ref EG: XECDHCA310

HTVA
€ 156,20

TVAC
€ 189,00

ECHO 40V taille-haie avec technologie Lithium-ion et moteur à induction. Lames affûtées sur 3 angles.
Inclinaison réglable des lames sur 105° (+30° / -75°).
L'arbre divisé facilite le transport et le stockage.
Poignée souple surmoulée. Conception compacte et légère.

Livré sans chargeur et batterie Li-ion.



Voltage	40V
Durée de travail	2 Ah: max. 59 min 4 Ah: max. 112 min
Long. totale	246 cm
Type de lame	Double face, double action et double tranchant
Long. de coupe efficace	49 cm
Pas	32 mm
Poids	3,6 kg
Vitesse	3.000 coupes/min
Pression acoustique L _{PA}	85,0 dB(A)



GARDEN
SERIES

DPPF-310

Ref EG: XECDPPF310

HTVA
€ 156,20

TVAC
€ 189,00

ECHO 40V élagueuse sur perche avec technologie Lithium-ion et moteur à induction.
Taille de l'outil extensible de 205 cm à 270 cm
Extensible de 205 cm à 270 cm avec la rallonge fournie.
Avec crochet à branches.
Peut être divisé en 3 parties, pour faciliter le stockage et l'ajustement de la longueur.
Avec tendeur de chaîne et lubrification automatique.

Livré sans chargeur et batterie Li-ion.



Voltage	40V
Durée de travail	2 Ah: max. 53 min 4 Ah: max. 95 min
Réf. chaîne	ECP022065070
Pas de chaîne	3/8 inch – 91VXL39E
Réf. guide	ECP022065080
Jauge guide	0,050 inch 1,3 mm
Longueur guide	20 cm
Long. totale	205 - 270 cm
Max. vitesse de la chaîne	8 m/s
Poids	3,4 kg
Pression acoustique L _{PA}	84,4 dB(A)





DLM-310/35P

Ref EG: XECDLM310-35P

 HTVA
€ 197,52

 TVAC
€ 239,00

ECHO 40 V tondeuse à gazon - Modèle à pousser.
 Technologie Lithium-ion et moteur à induction.
 Guidon repliable et poignée souple.
 Poignée de transport, kit mulching et clé de sécurité.
 Chassis en polypropylène - 1 verrou de batterie.

Livré sans chargeur et batterie Li-ion.



Voltage	40V
Durée de travail	2 Ah: max. 160 m ² 4 Ah: max. 330 m ²
Entraînement	A pousser
Largeur de coupe	35 cm
Hauteur de coupe	20 - 70 mm
Réglage de hauteur	Centralisé, 5 niveaux
Sac de ramassage	40 litres
Poids	14,2 kg
Pression acoustique L _{PA}	82,0 dB(A)



DLM-310/46P

Ref EG: XECDLM310-46P

 HTVA
€ 321,49

 TVAC
€ 389,00

ECHO 40 V tondeuse à gazon - Modèle à pousser.
 Technologie Lithium-ion et moteur à induction.
 Guidon repliable et poignée souple.
 3-en-1: ramasser, éjection latérale & kit mulching
 Clé de sécurité - Chassis en acier - 2 verrous de batterie.

Livré sans chargeur et batterie Li-ion.



Voltage	40V
Durée de travail	2 Ah: max. 180 m ² 4 Ah: max. 400 m ²
Entraînement	A pousser
Largeur de coupe	46 cm
Hauteur de coupe	25 - 80 mm
Réglage de hauteur	Centralisé, 7 niveaux
Sac de ramassage	55 litres
Poids	24,3 kg
Pression acoustique L _{PA}	84,2 dB(A)



DLM-310/46SP

Ref EG: XECDLM310-46SP

HTVA
€ 412,40

TVAC
€ 499,00

ECHO 40 V tondeuse à gazon - **Modèle autotractée.**
Technologie Lithium-ion et moteur à induction.
Guidon repliable et poignée souple.
3-en-1 : ramasser, éjection latérale & kit mulching
Clé de sécurité - Chassis en acier - 2 verrous de batterie.

Livré sans chargeur et batterie Li-ion.



Voltage	40V
Durée de travail	1x 2 Ah: max. 166 m² 1x 4 Ah: max. 308 m² 2x 2 Ah: max. 332 m² 2x 4 Ah: max. 617 m²
Entraînement	Electromagnétique et variable
Largeur de coupe	46 cm
Hauteur de coupe	25 - 80 mm
Réglage de hauteur	Centralisé, 7 niveaux
Sac de ramassage	55 litres
Poids	27,6 kg
Pression acoustique L _{pa}	84,2 dB(A)



GARDEN
SERIES





LBP-36-80

Ref EG: XECLBP3680

HTVA
€ 103,30

TVAC
€ 125,00

Batterie 2 Ah - 72 Wh

Compatible avec le chargeur LC-3604.
Temps de charge à 80% : 46 min
Temps de charge à 100% : 100 min

Voltage	40V
Type batterie	Lithium-ion
Capacité batterie	2 Ah - 72 Wh
Poids	0,7 kg



LBP-36-150

Ref EG: XECLBP36150

HTVA
€ 155,37

TVAC
€ 188,00

Batterie 4 Ah - 144 Wh

Compatible avec le chargeur LC-3604.
Temps de charge à 80% : 97 min
Temps de charge à 100% : 170 min

Voltage	40V
Type batterie	Lithium-ion
Capacité batterie	4 Ah - 144 Wh
Poids	1,0 kg



LC-3604

Ref EG: XECLC3604

HTVA
€ 57,02

TVAC
€ 69,00

Chargeur pour les batteries ECHO 36 / 40 V.

2 Ah batterie	46 min (80%) 100 min (100%)
4 Ah batterie	97 min (80%) 170 min (100%)
Poids	0,68 kg





PROFESSIONAL BATTERY SERIES



56V DE PUISSANCE: PERFORMANCES "PRO".

Notre système 50V utilise les dernières avancées technologiques en matière de Lithium-ion, fournit une énergie de haute densité par rapport à la technologie des batteries traditionnelles qui sont moins puissantes. Nous avons mis toute notre expertise dans notre série de produits à batterie 50V et avons créé une gamme de produits puissants taillés pour les pros.

CONÇUS POUR RÉPONDRE À VOS BESOINS.

La gamme de produits à batterie ECHO convient pour tous les types de travaux, petits ou grands. La batterie de 2,3 Ah est légère et confortable, celle de 4,5 Ah offre un temps d'utilisation plus important. Le chargeur rapide recharge votre batterie de 2,3 Ah à 80% en seulement 24 minutes et la 4,5 Ah en 48 minutes. Ce qui signifie pour vous: moins de temps d'attente pour rester concentré sur ce que vous avez à faire.

BATTERIE ADAPTABLE SUR TOUTE LA GAMME.

Nos batteries 2,3 Ah et 4,5 Ah sont compatibles avec toute la gamme de produits à batterie 50V. Donc si vous possédez plusieurs modèles de notre gamme de produits à batterie 50V, vous pouvez n'acheter qu'une batterie qui s'adaptera sans souci sur tous les appareils.

GARANTIE DES PRODUITS A BATTERIE.

Les produits ECHO sont construits selon les standards les plus élevés de qualité et de performance, ce qui signifie que vous pouvez avoir une confiance totale dans vos outils. C'est pourquoi nous garantissons les batteries 2 ans et que comme, pour les autres produits ECHO, les appareils sont garantis 2 ans pour les professionnels et 5 ans pour les particuliers et 90 jours pour les loueurs. C'est aussi la raison pour laquelle vous choisissez les produits à batterie ECHO.



ECHO
56eFORCE



WWW.ECHOBATTERYTOOL.COM

DLM-5100SP NEW

Ref EG: XECDLM5100SP

HTVA
€ 577,69

TVAC
€ 699,00

ECHO 56 V tondeuse à gazon.
Modèle autotractée à vitesse variable.
Technologie Lithium-ion et moteur à induction.
Régule automatique de la vitesse de coupe et fonction "boost". Guidon repliable et poignée souple.
3-en-1: ramasser, éjection latérale & kit mulching (inclus).
Clé de sécurité - Chassis en acier - Éclairage avant LED.
Emplacement de batterie double: passe automatiquement de la 1ère à la 2ème batterie.

Livré sans chargeur et batterie Li-ion.
IPX4



Voltage	56V
Durée de travail	1x 4,5 Ah: max. 400 m² 2x 4,5 Ah: max. 800 m²
Entraînement	Electromagnétique et variable
Largeur de coupe	51,5 cm
Hauteur de coupe	25 - 80 mm
Réglage de hauteur	Centralisé, 7 niveaux
Sac de ramassage	60 litres
Poids	29,9 kg
Pression acoustique L _{PA}	81,4 dB(A)



OUTILS À BATTERIE 56V



DCS-2500T

Ref EG: XECDCS2500T

HTVA
€ 433,06

TVAC
€ 542,00

Élagueuse ECHO 56V avec technologie Lithium-ion et moteur à induction. La DCS-2500T est une élagueuse "tophandle" professionnelle et très légère avec un moteur 1.200 Watt.
Norme IPX4 (protection totale contre les projections d'eau)
La puissance de coupe est comparable avec le CS-2511T 25 cm guide 3/8" - 91PX chaîne OREGON.

IPX4

Livré sans chargeur rapide et batterie Li-ion 2 Ah.



Voltage	56V
Durée de travail	Avec batterie de 2,3 Ah jusqu'à 18 min (pour une utilisation continue)
Réf. chaîne	ECX221000100
Pas de chaîne	3/8 inch - 91PX40E
Réf. guide	ECX121000003
Longueur guide	25 cm
Jauge guide	0,050 inch - 1,3 mm
Poids	1,6 kg
Pression acoustique L _{PA}	88,6 dB(A)



DCS-2500TC-NC

Ref EG: XECDSC2500TC-NC

HTVA
€ 494,21

TVAC
€ 598,00

Élagueuse ECHO 56V avec technologie Lithium-ion et moteur à induction. La DCS-2500T-NC est une élagueuse "tophandle" professionnelle et très légère avec un moteur 1.200 Watt.

Norme IPX4 (protection totale contre les projections d'eau)

La puissance de coupe est comparable avec le CS-2511TESC-NC - 25 cm guide, Chaîne 1/4" - A4S.

IPX4

Livré sans chargeur rapide et batterie Li-ion 2 Ah.



Voltage	56V
Durée de travail	Avec batterie de 2,3 Ah jusqu'à 18 min (pour une utilisation continue)
Réf. chaîne	ECX201000020
Pas de chaîne	1/4 inch - A4S60E
Réf. guide	ECX101000210
Longueur guide	25 cm
Jauge guide	0,043 inch - 1,1 mm
Poids	1,6 kg
Pression acoustique L _{pa}	88,6 dB(A)



L'anneau repliable breveté a été développé par ECHO en collaboration avec certains arboristes professionnels.

Grâce à l'anneau repliable, l'élagueuse ECHO DCS-2500T peut être enlevée ou attachée à la ceinture de sécurité de l'utilisateur d'une seule main et en un seul mouvement.





DCS-2500

Ref EG: XECDCS2500

HTVA
€ 453,72

TVAC
€ 549,00

Tronçonneuse / élagueuse ECHO 56V avec technologie Lithium-ion et moteur à induction sur base de DCS2500T. Grâce à sa conception compacte, la DCS-2500 est une tronçonneuse maniable professionnelle très légère. La puissance de coupe est comparable au CS-2511WES. La nouvelle chaîne de 0,325 po offre 15 % de puissance de coupe en plus que les chaînes 90PX.

IPX4

Livré sans chargeur rapide et batterie Li-ion 2 Ah.



Voltage	56V
Durée de travail	Avec batterie de 2,3 Ah jusqu'à 28 min (pour une utilisation continue)
Réf. chaîne	ECX212000000
Pas de chaîne	0,325 inch - 80TXL51E
Réf. guide	ECX122000570
Longueur guide	30 cm
Jauge guide	0,043 inch - 1,1 mm
Poids	2,0 kg
Pression acoustique L _{PA}	72,4 dB(A)



CSBAGSMALL

Ref EG: XECCSBAGSMALL

HTVA
€ 15,70

TVAC
€ 19,00

Transporttas voor kettingzagen DCS-2500, CS-2511WES & CS-2511WESC-NC. Met afneembare draagriem.



DCS-3500

Ref EG: XECDCS3500

HTVA
€ 503,31

TVAC
€ 609,00

Nouvelle tronçonneuse ECHO 56V avec technologie lithium-ion et moteur brushless. La DCS-3500 est dotée d'un moteur à courant continu optimisé, d'un accélérateur amélioré et d'une accélération plus précise.

Cette tronçonneuse professionnelle et puissante avec un moteur de 1.800 Watts génère plus de puissance et les meilleures performances de sa catégorie. Avec une bonne éjection des poussières et des saletés et un système de déblocage pour la sécurité.

IPX4

Livré sans chargeur rapide et batterie Li-ion 4 Ah.



Voltage	56V
Durée de travail	Avec batterie de 4,5 Ah jusqu'à 38 min (pour une utilisation continue)
Réf. chaîne	ECX223000150
Pas de chaîne	3/8 inch - 90PX52E
Réf. guide	ECX123000231
Longueur guide	35 cm
Jauge guide	0,043 inch - 1,1 mm
Poids	2,8 kg
Pression acoustique L _{PA}	98,6 dB(A)



DPPT-2600LW NEW

Ref EG: XECDPPT2600LW

HTVA
€ 734,71

TVAC
€ 889,00

Nouvelle élagueuse sur perche ECHO 56V avec technologie Lithium-ion et moteur à induction.

La DPPT-2600LW est une élagueuse télescopique professionnelle sur perche, d'un poids très faible et équipée d'un nouveau collier de serrage.

Augmentation de la productivité grâce au réglage facile de la longueur, à l'augmentation de la vitesse de la chaîne et à la réduction du poids de la tête de scie.

Livré avec une sangle.

Livré sans chargeur rapide et batterie Li-ion 4 Ah.

Voltage	56V
Durée de travail	200 coupes max.
Réf. chaîne	à déterminer
Pas de chaîne	0.325 inch - 80TXL
Réf. guide	à déterminer
Longueur guide	25 cm
Jauge guide	0,043 inch - 1,1 mm
Longueur totale	281 cm - 399 cm
Poids	4,5 kg
Pression acoustique L _{PA}	à déterminer dB(A)





DSRM-2600/L

Ref EG: XECDSRM2600L

HTVA
€ 453,72

TVAC
€ 549,00

Le coupe-bordures ECHO 56V avec technologie Lithium-ion et moteur à induction. Le DSRM-2600/L répond aux besoins des utilisateurs les plus exigeants. Il permet un travail très silencieux et sans pollution et avec peu de vibrations. Parfaitement équilibré pour un meilleur confort de travail. Poignées avec revêtement en caoutchouc. Vitesse variable. Oeillet fixe pour accrocher facilement la débroussailleuse au harnais.

IPX4

Livré sans chargeur rapide et batterie Li-ion 4 Ah.



Voltage	56V
Durée de travail	Avec batterie de 4,5 Ah High mode: 30 min Mid mode: 33 min Low mode: 46 min
Axe de transmission	Rigide
Diamètre axe	7 mm
Diamètre tube	25 mm
Trou d'axe	25 mm
Largeur de coupe	40 cm
Tête fil nylon	SPEED FEED SF400/ 2,4 mm Black Diamond
Lame 3-dents en option	P021014310
Poids	3,2 kg
Pression acoustique L _{pA}	78,5 dB(A)



DSRM2600/U

Ref EG: XECDSRM2600U

HTVA
€ 478,51

TVAC
€ 579,00

Le coupe-bordures ECHO 56V avec technologie Lithium-ion et moteur à induction. Le DSRM-2600/U répond aux besoins des utilisateurs les plus exigeants. Il permet un travail très silencieux et sans pollution et avec peu de vibrations. Parfaitement équilibré pour un meilleur confort de travail. Poignées avec revêtement en caoutchouc. Vitesse variable. Oeillet fixe pour accrocher facilement la débroussailleuse au harnais. Système de fixation du guidon: réglage facile du guidon. Conception plus ergonomique du guidon pour plus d'espace pour les jambes.

IPX4

Livré sans chargeur rapide et batterie Li-ion 4 Ah.



Voltage	56V
Durée de travail	Avec batterie de 4,5 Ah High mode: 30 min Mid mode: 33 min Low mode: 46 min
Axe de transmission	Rigide
Diamètre axe	7 mm
Diamètre tube	25 mm
Trou d'axe	25 mm
Largeur de coupe	40 cm
Tête fil nylon	SPEED FEED SF400/ 2,4 mm Black Diamond
Lame 3-dents en option	P021014310
Poids	3,7 kg
Pression acoustique L _{pA}	80,7 dB(A)

DHC-2200R

Ref EG: XECDHC2200R

HTVA
€ 495,04

TVAC
€ 599,00

Taille-haie professionnel très léger ECHO 56V avec technologie Lithium-ion et moteur à induction avec rotor extérieur DC. Lames affûtées sur 3 angles. Entraînement entièrement neuf avec roulements à aiguilles de vilebrequin en cage, lames mobiles pour l'entretien, graisseur. Poignée rotative 5 positions. Fonction antiblocage.

Livré sans chargeur rapide et batterie Li-ion 2 Ah.



Voltage	56V
Durée de travail	Avec batterie de 2,3 Ah High: max. 65 min Low: max. 95 min (pour une utilisation continue)
Type de lame	Double face, double action et double tranchant
Long. de coupe efficace	600 mm
Pas	38 mm
Poids	2,9 kg
Vitesse	3.200 / 4.600 coupes/min
Pression acoustique L _{PA}	86 dB(A)

ACCESSOIRE POUR DHC2200R

HTVA

TVAC

X041000810
Ref EG: ECX041000810

Jeu de lames pour DHC-2200R sans nez et protection de coupe

€ 115,66

€ 139,95

DHC-2800R

Ref EG: XECDHC2800R

HTVA
€ 544,63

TVAC
€ 659,00

Taille-haie professionnel très léger ECHO 56V avec technologie Lithium-ion et moteur à induction avec rotor extérieur DC. Lames affûtées sur 3 angles. Entraînement entièrement neuf avec roulements à aiguilles de vilebrequin en cage, lames mobiles pour l'entretien, graisseur. Poignée rotative 5 positions. Fonction antiblocage.

Livré sans chargeur rapide et batterie Li-ion 2 Ah.



Voltage	56V
Werktijd	Avec batterie de 2,3 Ah High: max. 62 min Low: max. 92 min (pour une utilisation continue)
Mestype	Double face, double action et double tranchant
Effectieve snijlengte	750 mm
Pitch	38 mm
Gewicht	3,1 kg
Snelheid	3.200 / 4.600 coupes/min
Geluidsdruk L _{PA}	86,2 dB(A)

ACCESSOIRE POUR DHC2800R

HTVA

TVAC

X041000820
Ref EG: ECX041000820

Jeu de lames pour DHC-2800R sans nez et protection de coupe

€ 132,19

€ 159,95



DHCS-2800

Ref EG: XECDHCS2800

HTVA
€ 660,33

TVAC
€ 799,00

Taille-haie simple professionnel très léger ECHO 56V avec technologie Lithium-ion et moteur à induction avec rotor extérieur DC. Lames affûtées sur 3 angles. Entraînement entièrement neuf avec roulements à aiguilles de vilebrequin en cage, lames mobiles pour l'entretien, graisseur. Poignée rotative 5 positions. Fonction antiblocage.
Livré sans chargeur rapide et batterie Li-ion 2 Ah.



Voltage	56V
Durée de travail	Avec batterie de 2,3 Ah High: max. 65 min Low: max. 95 min (pour une utilisation continue)
Type de lame	Simple face, double action et double tranchant
Long. de coupe efficace	750 mm
Pas	38 mm
Poids	2,9 kg
Vitesse	3.200 / 4.600 coupes/min
Pression acoustique L _{PA}	89,6 dB(A)





DHCAS-2600HD NEW

Ref EG: XECDHCAS2600HD

HTVA
€ 585,95

TVAC
€ 709,00

Nouvelle taille-haie sur perche (modèle court) ECHO 56V avec technologie Lithium-ion et moteur à induction.

Taille-haie léger et silencieux pour une utilisation polyvalente et des tâches professionnelles.

Lames affûtées sur 3 angles. La boîte de transmission est de haute qualité. Butée de protection.

Le moteur et la batterie sont placés sur la ligne d'axe pour un équilibre optimal.

Vitesse variable en 3 modes (Low, Mid & High) et accélérateur variable pour un contrôle précis de la coupe en gros et en fin.

Inclinaison des lames réglable sur 135° (+45° / -90°).

IPX4

Livré sans chargeur rapide et batterie Li-ion.



Voltage	56V
Durée de travail	Avec batterie de 2,3 Ah jusqu'à 54 min Avec batterie de 4,5 Ah jusqu'à 103 min
Type de lame	Double face, double action et double tranchant
Long. de coupe efficace	536 mm
Pas	35 mm
Longueur totale	219,8 cm
Poids	4,3 kg
Vitesse	3.500 / 4.050 / 4.600 coupes/min
Pression acoustique L _{PA}	86,2 dB(A)



DHCA-2600HD NEW

Ref EG: XECDHCA2600HD

HTVA
€ 602,48

TVAC
€ 729,00

Nouvelle taille-haie sur perche (modèle long) ECHO 56V avec technologie Lithium-ion et moteur à induction.

Taille-haie léger et silencieux pour une utilisation polyvalente et des tâches professionnelles.

Lames affûtées sur 3 angles. La boîte de transmission est de haute qualité. Butée de protection.

Le moteur et la batterie sont placés sur la ligne d'axe pour un équilibre optimal.

Vitesse variable en 3 modes (Low, Mid & High) et accélérateur variable pour un contrôle précis de la coupe en gros et en fin.

Inclinaison des lames réglable sur 135° (+45° / -90°).

IPX4

Livré sans chargeur rapide et batterie Li-ion.



Voltage	56V
Durée de travail	Avec batterie de 2,3 Ah jusqu'à 54 min Avec batterie de 4,5 Ah jusqu'à 103 min
Type de lame	Double face, double action et double tranchant
Long. de coupe efficace	536 mm
Pas	35 mm
Longueur totale	248,3 cm
Poids	4,4 kg
Vitesse	3.500 / 4.050 / 4.600 coupes/min
Pression acoustique L _{PA}	83,4 dB(A)



DPAS-2600

Ref EG: XECDPAS2600

HTVA
€ 433,06

TVAC
€ 524,00

Système multifonctions ECHO 56V avec technologie lithium-ion et moteur à induction.

Le DPAS-2600 répond aux besoins des utilisateurs les plus exigeants. Il permet un travail très silencieux, sans pollution et avec peu de vibrations. Poignées avec revêtement en caoutchouc. Vitesse variable en 3 modes (Low, Mid & High).

IPX4

Livré sans chargeur rapide et batterie Li-ion.

Voltage	56V
Axe de transmission	Flexible
Diamètre axe	6,1 mm
Diamètre tube	25 mm
Poids	2,4 kg
Pression acoustique L _{pa}	93 à 108 dB(A)



ACCESSOIRES SYSTÈME MULTIFONCTIONS "PAS" SUR BATTERIE 56V

HTVA

TVAC



MTA-DTB

Ref EG: XECMTA-DTB

Coupe bordures / débroussailluse pour DPAS-2600
Tête fil nylon et 2 capots de protection (1 pour la lame, 1 pour la tête nylon) inclus. Lame 3-dents en option (ECP021014310)

Temps d'utilisation avec le fil nylon:
- batterie 2,3 Ah: 14 min (High mode)
- batterie 4,5 Ah: 49 min (Low) - 34 min (Mid) - 27 min (High)

Temps d'utilisation avec lame 3 dents:
- batterie 2,3 Ah: 35 min (High mode)
- batterie 4,5 Ah: 124 min (Low) - 91 min (Mid) - 70 min (High)

€ 145,45

€ 176,00



MTA-DAH

Ref EG: XECMTA-DAH

Taille-haie sur perche court pour système multifonction DPAS-2600.
Longueur de coupe efficace (lame double) 56,4 cm
135° (+45° / -90°) réglable
Butée de protection - Vitesse de lame rapide : 3.472 cpm
Lames affûtées à 3 angles

Temps d'utilisation:
- batterie 2,3 Ah: 27 min (High mode)
- batterie 4,5 Ah: 93 min (Low) - 71 min (Mid) - 56 min (High)

€ 383,47

€ 464,00



MTA-DPP

Ref EG: XECMTA-DPP

Elagueuse sur perche pour DPAS-2600 système multifonction 1,3 kg - 144 cm - Guide 25 cm - Pas de chaîne 1/4"

Temps d'utilisation:
- batterie 2,3 Ah: 15 min (High mode)
- batterie 4,5 Ah: 54 min (Low) - 40 min (Mid) - 31 min (High)

€ 251,24

€ 304,00



MTA-PS

Ref EG: XECMTA-PS

Brosse pour système multifonctions PAS-2620ES & DPAS-2600.
5,3 kg - 79,7 cm - Largeur de travail 59,8 cm

Temps d'utilisation:
- batterie 2,3 Ah: 45 min (High mode)
- batterie 4,5 Ah: 139 min (Low) - 108 min (Mid) - 90 min (High)

€ 470,25

€ 569,00



MTA-TC

Ref EG: XECMTA-TC

Houe bineuse pour système multifonctions PAS-2620ES & DPAS-2600.
2,3 kg - 90,7 cm - Lame 22 cm - Largeur de travail 16,1 cm

Temps d'utilisation:
- batterie 2,3 Ah: 49 min (High mode)
- batterie 4,5 Ah: 163 min (Low) - 123 min (Mid) - 105 min (High)

€ 329,75

€ 399,00



MTA-LE/E

Ref EG: XECMTA-LE/E

Accessoire dresse-bordures pour système multifonctions PAS-2620ES & DPAS-2600 - 2,4 kg - 78,7 cm

Temps d'utilisation:
- batterie 2,3 Ah: 33 min (High mode)
- batterie 4,5 Ah: 109 min (Low) - 82 min (Mid) - 68 min (High)

€ 172,73

€ 209,00



MTA-PB

Ref EG: XECMTA-PB

Accessoire souffleur pour système multifonctions PAS-2620ES & DPAS-2600.
1,8 kg - 63,5 cm - Axe de transmission: 10,5 mm
Vitesse de l'air : 52,86 m/s - Volume de l'air: 654 m³/h

Temps d'utilisation:
- batterie 2,3 Ah: 4 min (High mode)
- batterie 4,5 Ah: 24 min (Low) - 12 min (Mid) - 10 min (High)

€ 156,20

€ 189,00

DPB-2500 NEW

Ref EG: XECDPB2500

HTVA
€ 288,43

TVAC
€ 349,00

Souffleur ECHO 56V avec technologie Lithium-ion et moteur à induction. Régulateur de vitesse, fonction boost. Aspire l'air des deux côtés. Construction du ventilateur axial.

IPX4

Livré sans chargeur rapide et batterie Li-ion.



Voltage	56V
Durée de travail	Avec batterie de 2,3 Ah jusqu'à 12 min jusqu'à 8 min (boost) Avec batterie de 4,5 Ah jusqu'à 26 min jusqu'à 16 min (boost)
Poids	2,6 kg
Volume de l'air	617 m³/h 685 m³/h (boost)
Vitesse de l'air max.	48,8 m/s 50,6 m/s (boost)
Force de soufflage	11,8 N 16 N (boost) selon norme ANSI B175.2
Pression acoustique L _{pa}	77,6 dB(A)

DPB-2600

Ref EG: XECDPB2600

HTVA
€ 412,40

TVAC
€ 499,00

Souffleur ECHO 56V avec technologie Lithium-ion et moteur à induction. Régulateur de vitesse, fonction boost et Système EZ-lock.

IPX4

Livré sans chargeur rapide et batterie Li-ion 4 Ah.



Voltage	56V
Durée de travail	2 Ah: max. 12 min 4 Ah: max. 20 min
Poids	2,5 kg
Volume de l'air	697 m³/h 798 m³/h (boost)
Vitesse de l'air max.	69,7 m/s 79,5 m/s (boost)
Force de soufflage	12,8 N 16,7 N (boost) selon norme ANSI B175.2
Pression acoustique L _{pa}	82 dB(A)



Aspire l'air des deux côtés, pour plus de puissance et d'équilibre.

ACCESSOIRES POUR SOUFFLEURS

HTVA

TVAC

PBSHOULDERSTRAP

Ref EG: ECPBSHOULDERSTRAP

Bandoulière pour ECHO DPB-2500, DPB-2600, PB-2520 & PB-2620.

€ 12,40

€ 15,00

99944100026

Ref EG: XEC99944100026

Kit pour le nettoyage des gouttières pour modèles: DPB-2600, PB-251, PB-255ES, PB-580, PB-625, PB-2520 & PB-2620.

Fourni avec des lunettes de sécurité.

€ 65,29

€ 79,00



DTT-2100

Ref EG: XECDTT2100

HTVA
€ 660,33

TVAC
€ 799,00

Coupe-bordures en forme de T ECHO 56V avec technologie Lithium-ion et moteur à induction.

Ce coupe-bordures prévient les dommages aux surfaces et empêche les projectiles de s'éparpiller.

Les lames peuvent être facilement remplacées. Les roues et le traîneau garantissent une utilisation en douceur sur toutes les surfaces.

Inclinaison des lames réglable sur 0, 15, 30 et 45°

IPX4

Livré sans chargeur rapide et batterie Li-ion.

Voltage	56V
Durée de travail	2 Ah: max. 40 min 4 Ah: max. 80 min
Type de lame	Double action et double tranchant
Largeur de coupe efficace	464 mm
Pas	30 mm
Poids	3,7 kg
Pression acoustique L _{PA}	83,3 dB(A)



ACCESSOIRE POUR DTT-2100

HTVA

TVAC

P200001520

Ref EG: ECP200001520

Jeu de lames pour DTT-2100. Complet avec capot de protection. Facile à démonter et à remplacer avec 2 vis hexagonales / inbus.

€ 95,35

€ 119,00





LBP-50-150

Ref EG: XECLBP50150

HTVA
€ 181,82

TVAC
€ 220,00

Batterie 2,3 Ah

La batterie 2,3 Ah est légère et confortable pour travailler. Avec le chargeur ultra rapide elle se recharge à 80% en seulement 30 min et 100% en 42 min.



Voltage	56V
Type batterie	56e Force Lithium-ion
Capacité batterie	113 Wh
Poids	1 kg



LBP-50-250

Ref EG: XECLBP50250

HTVA
€ 251,24

TVAC
€ 304,00

Batterie 4,5 Ah

La batterie 4,5 Ah a une longue autonomie et est puissante et est chargée à 80% en seulement 30 minutes et 100% en 57 minutes.



Voltage	56V
Type batterie	56e Force Lithium-ion
Capacité batterie	226 Wh
Poids	1,8 kg



LBP-560-900

Ref EG: XECLBP560900

HTVA
€ 907,44

TVAC
€ 1.098,00

Battery backpack 16 Ah. Travaillez plus longtemps avec plus de puissance avec la batterie dorsale ECHO 50V Lithium Ion. La coque de la batterie protège la cellule contre les dommages. Harnais ergonomique pour le confort de l'opérateur. Le sac à dos est équipé avec des bandes réfléchissantes. 4 indicateurs LED affichent le niveau de charge de la batterie.



Voltage	50,4V
Type batterie	Lithium-ion
Capacité batterie	787 Wh
Poids	9,4 kg



LCJQ-560

Ref EG: XECLCJQ560C

HTVA
€ 100,00

TVAC
€ 121,00

Chargeur rapide pour les batteries ECHO 50 & 56 V.



2 Ah batterie XECLBP560100	24 min (80%) / 42 min (100%)
4 Ah batterie XECLBP560200	48 min (80%) / 88 min (100%)
2,3 Ah batterie XECLBP50150	30 min (80%) / 47 min (100%)
4,5 Ah batterie XECLBP50250	60 min (80%) / 89 min (100%)
16 Ah batterie XECLBP560900	225 min (80%) / 336 min (100%)



LCJU-560

Ref EG: XECLCJU560C

HTVA
€ 163,64

TVAC
€ 198,00

Chargeur ultra rapide pour les batteries ECHO 50 & 56 V.



2 Ah batterie XECLBP560100	24 min (80%) / 42 min (100%)
4 Ah batterie XECLBP560200	22 min (80%) / 44 min (100%)
2,3 Ah batterie XECLBP50150	30 min (80%) / 42 min (100%)
4,5 Ah batterie XECLBP50250	30 min (80%) / 57 min (100%)
16 Ah batterie XECLBP560900	112 min (80%) / 168 min (100%)



GARDEN⁺ SERIES

		LBP-36-80	LBP-36-150
		36V - 72 Wh - 2 Ah	36V - 144 Wh - 4 Ah
DCS-310		24 min	41 min
DSRM-310		46 min	92 min
DHC-310		56 min	118 min
DPB-310		12 min	21 min
DHCA-310		59 min	112 min
DPPF-310		53 min	95 min
DLM-310/35P		160 m²	330 m²
DLM-310/46P		180 m²	400 m²
DLM-310/46SP	1 batterie	166 m²	308 m²
	2 batteries	332 m²	617 m²



56 eFORCE



		LBP-50-150	LBP-50-250
		50,4V - 113 Wh - 2,3 Ah	50,4V - 226 Wh - 4,5 Ah
DLM-5100SP	1 batterie	-	400 m²
	2 batteries	-	800 m²
DCS-2500T		30 min	-
DCS-2500TC-NC		30 min	-
DCS-2500		32 min	-
DCS-3500		-	38 min
DPPT-2600LW		-	200 coupes
DSRM-2600/L	High	-	30 min
	Mid	-	33 min
	Low	-	46 min
DSRM-2600/U	High	-	30 min
	Mid	-	33 min
	Low	-	46 min
DHC-2200R	High	65 min	-
	Low	95 min	-
DHC-2800R	High	62 min	-
	Low	92 min	-
DHCS-2800	High	65 min	-
	Low	95 min	-
DHCAS-2600-HD		54 min	103 min
DHCA-2600-HD		54 min	103 min
MTA-DTB <i>avec fil nylon</i>	High	14 min	27 min
	Mid	-	34 min
	Low	-	49 min
MTA-DTB <i>avec lame 3 dents</i>	High	35 min	70 min
	Mid	-	91 min
	Low	-	124 min
MTA-DAH	High	27 min	56 min
	Mid	-	71 min
	Low	-	91 min
MTA-DPP	High	15 min	31 min
	Mid	-	40 min
	Low	-	54 min
MTA-PS	High	45 min	90 min
	Mid	-	108 min
	Low	-	139 min
MTA-TC	High	49 min	105 min
	Mid	-	123 min
	Low	-	163 min
MTA-LE/E	High	33 min	68 min
	Mid	-	82 min
	Low	-	109 min
MTA-PB	High	4 min	10 min
	Mid	-	12 min
	Low	-	24 min
DPB-2500		12 min	26 min
DPB-2600		8 min	16 min
	Boost	12 min	20 min
DTT-2100		40 min	80 min

ECHO®



ECHO®

SERIES

BEST-IN-CLASS PRODUCTS



Trouvez un revendeur ECHO dans votre région et découvrez notre gamme complète sur:

WWW.ECHODEPENDONIT.COM



CS-2511TES

Ref EG: XECCS2511TES

HTVA
€ 478,51

TVAC
€ 579,00

Elagueuse pour la taille douce.
Elagueuse "tophandle" très légère et puissante.
La plus légère et la plus puissante de sa catégorie.



Cylindrée	25 cc
Puissance	1,11 kW / 1,51 ch
Start-assist	Easy Start
Réf. chaîne	ECX221000100
Pas de chaîne	3/8 inch - 91PX40E
Réf. guide	ECX121000003
Longueur guide	25 cm
Jauge guide	0,050 inch - 1,3 mm
Poids	2,3 kg
Pression acoustique L _{PA}	99,7 dB(A)

CS-2511TESC-NC

Ref EG: XECCS2511TESC-NC

HTVA
€ 511,57

TVAC
€ 619,00

Elagueuse avec guide carving pour la taille douce et précise.
Elagueuse "tophandle" très légère et puissante.
La plus légère et la plus puissante de sa catégorie.
Dotée d'un guide avec une jauge de 0.043", cette élagueuse a une coupe encore plus nette et plus rapide.
15% plus de rendement comparé au CS-2511TESC.



Cylindrée	25 cc
Puissance	1,10 kW / 1,50 ch
Start-assist	Easy Start
Réf. chaîne	ECX201000020
Pas de chaîne	1/4 inch - A4S60E
Réf. guide	ECX101000210
Longueur guide	25 cm
Jauge guide	0,043 inch - 1,1 mm
Poids	2,3 kg
Pression acoustique L _{PA}	99,7 dB(A)

CS-2511TESC

Ref EG: XECCS2511TESC

HTVA
€ 528,10

TVAC
€ 639,00

Elagueuse avec guide carving pour la taille douce et précise.
Elagueuse "tophandle" très légère et puissante.
La plus légère et la plus puissante de sa catégorie.



Cylindrée	25 cc
Puissance	1,10 kW / 1,50 ch
Start-assist	Easy Start
Réf. chaîne	EC43161010030
Pas de chaîne	1/4 inch - 25AP60E
Réf. guide	ECX101000200
Longueur guide	25 cm
Jauge guide	0,050 inch - 1,3 mm
Poids	2,3 kg
Pression acoustique L _{PA}	99,7 dB(A)

CS-280TES

Ref EG: XECCS280TES

HTVA
€ 453,72TVAC
€ 549,00

Élagueuse "tophandle" avec hautes performances et maniabilité maximum.
ES = Système "Easy start" pour un démarrage du moteur très aisé et sans effort.



Cylindrée	26,9 cc
Puissance	1,07 kW / 1,46 ch
Start-assist	Easy Start
Réf. chaîne	ECX221000100
Info chaîne	3/8 inch - 91PX40E
Réf. guide	ECX121000003
Longueur guide	25 cm
Jauge guide	0,050 inch - 1,3 mm
Poids	3,0 kg
Pression acoustique L _{pa}	98,9 dB(A)

CS-362TES

Ref EG: XECCS362TES

HTVA
€ 536,36TVAC
€ 649,00

Élagueuse "tophandle".
Poignée ergonomique avec repose-mains breveté pour plus de confort.



Cylindrée	35,8 cc
Puissance	1,50 kW / 2,04 ch
Start-assist	Easy Start
Réf. chaîne	ECX223000130
Info chaîne	3/8 inch - 91PX53E
Réf. guide	ECX123000551
Longueur guide	35 cm
Jauge guide	0,050 inch - 1,3 mm
Poids	3,6 kg
Pression acoustique L _{pa}	99,9 dB(A)



CS-2511WES

Ref EG: XECCS2511WES

HTVA
€ 478,51

TVAC
€ 579,00

Tronçonneuse / élagueuse très légère et puissante. La plus légère et la plus puissante de sa catégorie.



Cylindrée	25 cc
Puissance	1,1 kW / 1,5 ch
Start-assist	Easy Start
Réf. chaîne	ECX222000140
Info chaîne	3/8 inch - 91PX47E
Réf. guide	ECX122000341
Longueur guide	30 cm
Jauge guide	0,050 inch - 1,3 mm
Poids	2,6 kg
Pression acoustique L _{PA}	98,5 dB(A)

CS-2511WESC-NC

Ref EG: XECCS2511WESC-NC

HTVA
€ 528,10

TVAC
€ 639,00

Tronçonneuse / élagueuse très légère et puissante. La plus légère et la plus puissante de sa catégorie. Avec un guide avec une jauge de 0.043", cette tronçonneuse a une coupe encore plus nette et plus rapide. 15% plus de rendement comparé au CS-2511WES.



Cylindrée	25 cc
Puissance	1,1 kW / 1,5 ch
Start-assist	Easy Start
Réf. chaîne	ECX201000020
Info chaîne	1/4 inch - A4S60E
Réf. guide	ECX101000210
Longueur guide	25 cm
Jauge guide	0,043 inch - 1,1 mm
Poids	2,6 kg
Pression acoustique L _{PA}	98,5 dB(A)



CSBAGSMALL

Ref EG: XECCSBAGSMALL

HTVA
€ 15,70

TVAC
€ 19,00

Sac de transport pour tronçonneuses DCS-2500, CS-2511WES & CS-2511WESC-NC. Avec sangle amovible.

CS-362WES

Ref EG: XECCS362WES

HTVA
€ 536,36

TVAC
€ 649,00

Tronçonneuse dernière génération qui répond aux dernières normes d'émission. Une qualité professionnelle avec une grande puissance de coupe. Ergonomique et léger.



Cylindrée	35,8 cc
Puissance	1,49 kW / 2,03 ch
Start-assist	Easy Start
Réf. chaîne	ECX223000130
Info chaîne	3/8 inch - 91PX53E
Réf. guide	ECX123000551
Longueur guide	35 cm
Jauge guide	0,050 inch - 1,3 mm
Poids	3,8 kg
Pression acoustique L _{PA}	100,3 dB(A)



ACS-2200

Ref EG: XECACS2200

HTVA
€ 164,46

TVAC
€ 199,00

Robuste et facile d'utilisation.
Avec réglage de tension de chaîne sans outil et équipée d'une lubrification automatique de la chaîne.



Puissance	2.200 W
Voltage	230 V
Réf. chaîne	91PJ056X
Max. vitesse de la chaîne	11 m/s
Capacité du réservoir d'essence	250 ml
Réf. guide	160SDEtA041
Longueur guide	40 cm
Poids	4,3 kg

TRONÇONNEUSES |

CS-310ES

Ref EG: XECCS310ES

HTVA
€ 222,31

TVAC
€ 269,00

Le meilleur choix pour les consommateurs exigeants.
Couple très élevé, accès au filtre facile. Pompe de lubrification entraînée par le pignon de chaîne.
ES = Système "Easy start".



Cylindrée	30,5 cc
Puissance	1,1 kW / 1,5 ch
Start-assist	Easy Start
Réf. chaîne	ECX223000080
Info chaîne	3/8 inch - 91VXL53E
Réf. guide	ECX123000551
Longueur guide	35 cm
Jauge guide	0,050 inch - 1,3 mm
Poids	4,0 kg
Pression acoustique L _{pa}	98,2 dB(A)

CS-3510ES

Ref EG: XECCS3510ES

HTVA
€ 329,75

TVAC
€ 399,00

Tronçonneuse légère et polyvalente.
EasyStart pour un démarrage facile.
Interrupteur de pression pour un redémarrage simple et rapide. Pré-filtre G-Force contre la saleté et la poussière.
Le capot peut être démonté sans outils.
Système anti-vibration.



Cylindrée	34,4 cc
Puissance	1,5 kW / 2,1 ch
Start-assist	Easy Start
Réf. chaîne	ECX223000150
Info chaîne	3/8 inch - 90PX52E
Réf. guide	ECX123000231
Longueur guide	35 cm
Jauge guide	0,043 inch - 1,1 mm
Poids	3,7 kg
Pression acoustique L _{pa}	101,7 dB(A)

CS-3510AC

Ref EG: XECCS3510ESAC

HTVA
€ 387,60

TVAC
€ 469,00

La tronçonneuse idéale pour un usage privé, telle que la coupe de bois de chauffage et de petits travaux de sciage.
AC signifie Choke Automatique: L'électrovanne du carburateur contrôle la quantité de carburant en fonction de la température du moteur. Démarrez facilement le moteur sans lever le choke. Empêche de "noyer" le moteur.
Vous pouvez sauter 4 étapes pendant le démarrage!
Couvercle démontable sans outil
Flux d'air et d'évacuation des poussières améliorés
Système anti-vibration.

Cylindrée	34,4 cc
Puissance	1,5 kW / 2,1 ch
Start-assist	Easy Start
Réf. chaîne	ECX223000150
Info chaîne	3/8 inch - 90PX52E
Réf. guide	ECX123000231
Longueur guide	35 cm
Jauge guide	0,043 inch - 1,1 mm
Poids	3,8 kg
Pression acoustique L _{PA}	101,7 dB(A)



CS-4010

Ref EG: XECCS4010-NC

HTVA
€ 453,72

TVAC
€ 549,00

Tronçonneuse fiable à usage universel avec moteur puissant
ES = Système "Easy start"
G-Force pré-filtre contre la saleté et la poussière.

Cylindrée	41,6 cc
Puissance	1,9 kW / 2,6 ch
Start-assist	Easy Start
Réf. chaîne	ECX243000020
Info chaîne	0,325 inch - 95TXL64E
Réf. guide	X123000670
Longueur guide	38 cm
Jauge guide	0,050 inch - 1,3 mm
Poids	4,2 kg
Pression acoustique L _{PA}	100,4 dB(A)



CS-4010EC

Ref EG: XECCS4010-EC

HTVA
€ 495,04

TVAC
€ 599,00

Identique au CS-4010, mais avec un nouveau système de régulation électronique qui facilite le démarrage sans choke et maintient le régime stable lorsque la machine n'est pas en cours d'utilisation.

De plus, ce système améliore les performances d'accélération en augmentant l'alimentation en carburant."

Cylindrée	41,6 cc
Puissance	1,9 kW / 2,6 ch
Start-assist	EC
Réf. chaîne	ECX243000020
Info chaîne	0,325 inch - 95TXL64E
Réf. guide	ECX123000670
Longueur guide	38 cm
Jauge guide	0,050 inch - 1,3 mm
Poids	4,2 kg
Pression acoustique L _{PA}	100,4 dB(A)



CS-4510ES

Ref EG: XECCS4510ES-NC

HTVA
€ 495,04

TVAC
€ 599,00

Tronçonneuse puissante avec moteur stratifié pour moins d'émissions. Faibles vibrations. Nouveau filtre à air pour une meilleure filtration. Équipé d'une chaîne 95TXL pour une efficacité de sciage plus élevée.



Cylindrée	45 cc
Puissance	2,3 kW / 3,1 ch
Start-assist	Easy Start
Réf. chaîne	ECX243000020
Info chaîne	0,325 inch - 95TXL64E
Réf. guide	ECX123000670
Longueur guide	38 cm
Jauge guide	0,050 inch - 1,3 mm
Poids	5,0 kg
Pression acoustique L _{PA}	102,5 dB(A)

CS-4920

Ref EG: XECCS4920-NC

HTVA
€ 569,42

TVAC
€ 689,00

Tronçonneuse fiable à usage universel avec moteur puissant
ES = Système "Easy start"
G-Force pré-filtre contre la saleté et la poussière.
Le capot peut être démonté sans outils.



Cylindrée	50,1 cc
Puissance	2,5 kW / 3,4 ch
Start-assist	Easy Start
Réf. chaîne	ECX245000060
Info chaîne	0,325 inch - 95TXL72E
Réf. guide	ECX125000510
Longueur guide	45 cm
Jauge guide	0,050 inch - 1,3 mm
Poids	5,0 kg
Pression acoustique L _{PA}	102,5 dB(A)

CS-590

Ref EG: XECCS590

HTVA
€ 742,97

TVAC
€ 899,00

Tronçonneuse professionnelle dotée d'un carter moulé sous pression en alliage de magnésium.
Avec dispositif anti-vibration et filtre longue durée pour tous types de travaux.
Avec valve de décompression automatique.



Cylindrée	59,8 cc
Puissance	3,0 kW / 4,1 ch
Start-assist	Valve de décompression
Réf. chaîne	ECX265000060
Info chaîne	3/8 inch - 73LPX64E
Réf. guide	ECX125000171
Longueur guide	45 cm
Jauge guide	0,058 inch - 1,5 mm
Poids	6,0 kg
Pression acoustique L _{PA}	102,3 dB(A)

CS-4310SX

Ref EG: XECCS4310SX-NC

HTVA
€ 701,65

TVAC
€ 849,00

Tronçonneuse professionnelle avec moteur longue course:
avec beaucoup de puissance et couple.
G-Force pré-filtre contre la saleté et la poussière.



Cylindrée	42,9 cc
Puissance	2,3 kW / 3,1 ch
Start-assist	Easy Start
Réf. chaîne	ECX244000110
Info chaîne	0,325 inch - 95TXL68E
Réf. guide	ECX124000770
Longueur guide	40 cm
Jauge guide	0,050 inch - 1,3 mm
Poids	4,3 kg
Pression acoustique L _{pa}	102,0 dB(A)

CS-501SX

Ref EG: XECCS501SX-NC

HTVA
€ 784,30

TVAC
€ 949,00

Tronçonneuse professionnelle avec moteur longue course,
comparable aux machines 55 cc. Avec beaucoup de
puissance et couple. Un contrôle hyper efficace des flux
d'air et d'évacuation des poussières assure un niveau de
performance inégalé. Avec un bon dispositif anti-vibration.
Carter en alliage de magnésium. Valve de décompression
semi-automatique pour un démarrage facile.



Cylindrée	50,2 cc
Puissance	2,57 kW / 3,50 ch
Start-assist	Valve de décompression
Réf. chaîne	ECX245000060
Info chaîne	0,325 inch - 95TXL72E
Réf. guide	ECX125000490
Longueur guide	45 cm
Jauge guide	0,050 inch - 1,3 mm
Poids	4,7 kg
Pression acoustique L _{pa}	102,6 dB(A)

CSBAG

Ref EG: XECCSBAG

HTVA
€ 36,60

TVAC
€ 44,00

Sac de transport pour tronçonneuse avec sangle amovible
et 2 poches pour accessoires et réserve d'huile.



CS-621SX

Ref EG: XECCS621SX

HTVA
€ 953,72

TVAC
€ 1.154,00

Tronçonneuse de la dernière génération qui répond aux dernières normes d'émission. Moteur longue course, comparable aux machines 80 cc. Avec beaucoup de puissance et couple. Guide super-pro - Double griffe. Un contrôle hyper efficace des flux d'air et d'évacuation des poussières assure un niveau de performance inégalé. Avec un bon dispositif antivibration. Carter en alliage de magnésium. Valve de décompression semi-automatique pour un démarrage facile.



Cylindrée	59,8 cc
Puissance	3,2 kW / 4,4 ch
Start-assist	Valve de décompression
Réf. chaîne	ECX266000060
Info chaîne	3/8 inch - 73LPX72E
Réf. guide	ECX126000191
Longueur guide	50 cm
Jauge guide	0,058 inch - 1,5 mm
Poids	6,3 kg
Pression acoustique L _{pa}	102,8 dB(A)



CS-7310SX

Ref EG: XECCS7310SX

HTVA
€ 1.188,43

TVAC
€ 1.438,00

Tronçonneuse super professionnelle avec moteur longue course: avec beaucoup de puissance et couple. Très maniable car très bien équilibrée pour moins de fatigue et plus de productivité. Boucle en aluminium avec poignée en caoutchouc. Système de filtre à air G-Force, système de séparation de la poussière par centrifugation: réduit le besoin d'entretien. Valve de décompression pour un démarrage facile. Capteur de chaîne rotatif et tendeur de chaîne latérale. Bouchons avec leviers pour un remplissage de l'huile et du carburant facile. Écrous anti-chute. Guide super-pro - Double griffe.



Cylindrée	73,5 cc
Puissance	4,1 kW / 5,6 ch
Start-assist	Valve de décompression
Réf. chaîne	ECX268000040
Info chaîne	3/8 inch - 73LPX84E
Réf. guide	ECX128000110
Longueur guide	60 cm
Jauge guide	0,058 inch - 1,5 mm
Poids	6,8 kg
Pression acoustique L _{pa}	107,0 dB(A)



Model	Gauge	Pitch	Length(cm)	Mount type	Type	Part number	Bar type	Nose type	Drive links	Saw chain	Part number
DCS-2500T	0,050	3/8	25	C	C25S91-40SL-ET	X121-000003	Laminate	Sprocket	40	91PX	X221-000100
DCS-2500TC	0,043	1/4	20	C	C20HA4-52CL-ED	X100-000070	Solid	Hard	52	A4S	X200-000020
			25		C25HA4-60CL-ED	X101-000210			60		X201-000020
CS-2511TES	0,050	3/8	20	C	C20S91-35SA-ET	X120-000021	Laminate	Sprocket	35	91PX	X220-000020
			25		C25S91-40SL-ET	X121-000003			40		X221-000100
			30		C30S91-47ML-EC	X122-000341			47		X222-000140
			20		C20H25-52CL-ED	X100-000060			52		X200-000000
CS-2511TESC	0,050	1/4	25	C	C25H25-60CL-ET	X101-000011	Solid	Hard	60	25AP	431610-10030
			20		C25H25-60CLD-ED	X101-000200			52		431610-10030
	0,043	1/4	25	C	C20HA4-52CL-ED	X100-000070	Solid	Hard	52	A4S	X200-000020
			25		C25HA4-60CL-ED	X101-000210			60		X201-000020
CS-260TES	0,050	3/8	20	C	C20S91-35SA-ET	X120-000021	Laminate	Sprocket	35	91PX	X220-000020
			25		C25S91-40SL-ET	X121-000003			40		X221-000100
			30		C30S91-47ML-EC	X122-000341			47		X222-000140
		1/4	25		C25H25-60CLD-ED	X101-000200	Solid	Hard	60	25AP	431610-10030
			25		C25L25-60CA-ED	X101-000171			60		431610-10030
			25		C25S91-40SL-ET	X121-000003			40		X221-000100
CS-280T	0,050	3/8	25	C	C20HA4-52CL-ED	X100-000070	Solid	Hard	52	A4S	X200-000020
	0,043	1/4	25		C25HA4-60CL-ED	X101-000210			60		X201-000020
CS-280TES C	0,050	1/4	25	C	C25H25-60CLD-ED	X101-000200	Solid	Hard	60	25AP	431610-10030
CS-3000	0,050	3/8	30	C	C30S91-47ML-EC	X122-000341	Laminate	Sprocket	47	91PX	X222-000140
			35		C35S91-53ML-EC	X123-000551			53	91VXL	X222-000130
CS-303T	0,050	3/8	30	C	C30S91-47ML-EC	X122-000341	Laminate	Sprocket	47	91PX	X222-000140
			35		C35S91-53ML-EC	X123-000551			53	91VXL	X222-000130
CS-360TES	0,050	3/8	30	C	C30S91-47ML-EC	X122-000341	Laminate	Sprocket	47	91VXL	X222-000130
			35		C35S91-53ML-EC	X123-000551			53	91VXL	X222-000080
CS-362TES	0,050	3/8	40	C	C40S91-58AA-ET	430211-13433	Laminate	Sprocket	58	91PX	X224-000030
			30		C30S91-47ML-EC	X122-000341			47		X222-000140
			35		C35S91-53ML-EC	X123-000551			53		X223-000130
		1/4	30		C30H25-68CL-ED	X102-000071	Solid	Hard	68	25AP	431611-10030
			35		C35H25-76CL-ET	X103-000111			76	25A	X202-000010
			35		C35H25-76CL-ET	X103-000111			76	25A	431612-10030
DCS-2500	0,043	0.325	25	C	C25S80-46MA-EB	X121-000300	Laminate	Sprocket	46	80TXL	X211-000000
			30		C30S80-51MA-EB	X122-000570			51		X212-000000
			25		C25SA4-60CL-ED	X121-000250			60		X201-000020
		1/4	30		C30SA4-68CL-ED	X122-000440	Solid	Hard	68	A4S	X202-000030
			20		C20HA4-52CL-ED	X100-000070			52		X200-000020
			25		C25HA4-60CL-ED	X101-000210			60		X201-000020
CS-2511WES	0,043	1/4	30	C	C30HA4-68CL-ED	X102-000110	Solid	Hard	68	A4S	X202-000030
			20		C20HA4-52CL-ED	X100-000070			52		X200-000020
			25		C25HA4-60CL-ED	X101-000210			60		X201-000020
		3/8	20		C20SA4-52CL-ED	X120-000090	Laminate	Sprocket	52	91PX	X200-000020
			25		C25SA4-60CL-ED	X121-000250			60		X201-000020
			30		C30SA4-68CL-ED	X122-000440			68		X202-000030
CS-281WES	0,050	3/8	20	C	C20S91-35SA-ET	X120-000021	Laminate	Sprocket	35	91PX	X220-000020
			25		C25S91-40SL-ET	X121-000003			40		X221-000100
			30		C30S91-47ML-EC	X122-000341			47		X222-000140
		1/4	20		C20S91-35SA-ET	X120-000021	Laminate	Sprocket	35	91PX	X220-000020
			25		C25S91-40SL-ET	X121-000003			40		X221-000100
			30		C30S91-47ML-EC	X122-000341			47		X222-000140
DCS-310	0,043	3/8	30	C	12A4CD3745	P022-061980	Laminate	Hard	45	25AP	431611-10030
CS-362WES	0,050	3/8	30	C	C30S91-47ML-EC	X122-000341	Laminate	Sprocket	47	91PX	X222-000140
			35		C35S91-53ML-EC	X123-000551			53	91VXL	X222-000130
			40		C40S91-58AA-ET	430219-38733			58	91VXL	X223-000080
		1/4	30		C30H25-68CL-ED	X102-000071	Solid	Hard	68	91PX	X224-000070
			35		C35H25-76CL-ET	X103-000111			76	25AP	X224-000030
			35		C35H25-76CL-ET	X103-000111			76	25A	431611-10030
CS-361WES	0,050	3/8	40	C	C40S91-58AA-ET	430211-13433	Laminate	Sprocket	58	25A	X202-000010
CS-350WES	0,050	3/8	40	C	C40S91-58AL-ET	X124-000720	Laminate	Sprocket	58	91VXL	X224-000030
CS-310ES	0,043	3/8	30	C	C30S90-45SA-ET	X122-000181	Laminate	Sprocket	45	90PX	X222-000150
			35		C35S90-52SA-ET	X123-000231			52		X223-000150
	0,050	3/8	30		C30S91-47ML-EC	X122-000341	Laminate	Sprocket	47	91PX	X222-000140
			35		C35S91-53ML-EC	X123-000551			53	91VXL	X222-000130
CS-3510ES	0,043	3/8	30	C	C30S90-45SA-ET	X122-000181	Laminate	Sprocket	45	90PX	X222-000150
			35		C35S90-52SA-ET	X123-000231			52		X223-000150
			30		C30S91-47ML-EC	X122-000341			47		X222-000140
			35		C35S91-53ML-EC	X123-000551			53		X222-000130
			40		C40S91-58AL-ET	X124-000720			58		X224-000070
			40		16A0CD3757	X124-000750			57		X224-000020
CS-3510L	0,050	3/8	35	C	C35S91-53ML-EC	X123-000551	Laminate	Sprocket	53	91VXL	X223-000080
CS-370ES	0,058	0.325	38	C	C40S91-58AL-ET	X124000720	Laminate	Sprocket	58	91VXL	X224-000030
DCS-3500	0,043	3/8	35	C	C35S90-52SA-ET	X123-000231	Laminate	Sprocket	52	21BPX	431721-30231
										90PX	X223-000150

Model	Gauge	Pitch	Length(cm)	Mount type	Type	Part number	Bar type	Nose type	Drive links	Saw chain	Part number
CS-4010 CS-4010EC	0.050	0.325	38	Y	Y38S20-64ML-ED	X123-000670	Laminate	Sprocket	64	95TXL	X243-000020
			45		Y45S20-72ML-ED	X125-000440			72		X245-000060
			38	B	B38S95-64ML-EB	X123-000760			64		X243-000020
			45		B45S95-72ML-EB	X125-000510			72		X245-000060
CS-420ES	0.058	0.325	38	C	C38S21-64AA-ET	430521-37334	Laminate	Sprocket	64	21BPX	431721-30231
	0.058	0.325	45	V	V45R21-72AA1-ET	430517-30134	Solid	Sprocket (X160-000150)	72	21LPX	X245-000011
CS-4310SX	0.050	0.325	33	Y	Y33R20-56ML-ED	X122-000470	Solid	Sprocket (X160-000020)	56	95TXL	X242-000010
			35		Y35R20-60ML-ED	X123-000730			60		X243-000010
			40		Y40R20-68ML-ED	X124-000770		Sprocket (X160-000050)	68		X244-000110
			45		Y45R20-72AL-ED	X125-000490			72		X245-000060
CS-4510ES	0.058	0.325	33	Y	Y33S21-56ML-ED	X122-000390	Laminate	Sprocket	56	21BPX	431713-30231
			38		Y38S21-64ML-ED	X123-000620			64		431721-30231
			45		Y45S21-72ML-ED	X125-000390			72		431717-30231
			50		Y50S21-80AL-ED	X126-000300			80		431712-30231
			38		Y38R21-64AA-ET	X123-000650	Solid	Sprocket (X160-000150)	64		431721-30231
			45		Y45R21-72AA-ET	X125-000420			72		431717-30231
			50		Y50R21-80AA-ET	X126-000320			80		431712-30231
			33		Y33S20-56ML-ED	X122-000410	Laminate	Sprocket	56	95TXL	X242-000010
	0.050	0.325	38	B	Y38S20-64ML-ED	X123-000670			64		X243-000020
			45		Y45S20-72ML-ED	X125-000440			72		X245-000060
			50		Y50S20-80AL-ED	X126-000350			80		X246-000140
			33		B33S95-56ML-EB	X122-000540			56		X242-000010
			38		B38S95-64ML-EB	X123-000760			64		X243-000020
			45		B45S95-72ML-EB	X125-000510			72		X245-000060
			33		B33S95-56ML-EB	X122-000540	Laminate	Sprocket	56	95TXL	X242-000010
CS-4920	0.050	0.325	38	B	B38S95-64ML-EB	X123-000760			64		X243-000020
			45		B45S95-72ML-EB	X125-000510			72		X245-000060
			50	Y	Y50S20-80AL-ED	X126-000350			80		X246-000140
			33		Y33R20-56ML-ED	X122-000470	Solid	Sprocket (X160-000020)	56	95TXL	X242-000010
CS-501SX	0.050	0.325	40	Y	Y40R20-68ML-ED	X124-000770			68		X244-000110
			45		Y45R20-72AL-ED	X125-000490			72		X245-000060
			50	V	Y50R20-80AL-ED	X126-000450		Sprocket (X160-000050)	80		X245-000060
			45		Y45R20-72AA1-ET	X125-000251		Sprocket (X160-000090)	72		X245-000060
CS-501SX CS-501SXH	0.058	0.325	40	V	V40R21-68AA-ED	X124-000691	Solid	Sprocket (X160-000090)	68 72	21BPX	431711-38331
			45		V45R21-72AA1-ET	430517-30134		Sprocket (X160-000150)			431717-30231
			50		V45R21-72AA-ED	X125-000351		Sprocket (X160-000090)			431712-30231
			50		V50R21-80AA-ED	X126-000291		Sprocket (X160-000090)			431712-30231
CS-590	0.058	3/8	40	S	S40S73-60AA-ED	X124-000481	Laminate	Sprocket	60	73LPX	X264-000060
			45		S45S73-64AA-ED	X125-000171			64		X265-000060
			50		S50S73-72AA-ED	X126-000141			72		X266-000060
CS-621SX	0.058	3/8	45	S	S45R73-64AA-ED	X125-000261	Solid	Sprocket (X160-000082)	64	73LPX 73EXL	X265-000060 X265-000070
			50		S50R73-72AA-ED	X126-000191			72		X266-000060 X266-000090
			60		S60R73-84AA-ED	X128-000051			84		X268-000040 X268-000060
CS-620SX CS-680S	0.058	3/8	45	S	S45R73-64AA-ED	X125-000261	Solid	Sprocket (X160-000080)	64	73LPX	X265-000060
			50		S50R73-72AA-ED	X126-000191			72		X266-000060
			60		20D8TW3872	X106-000050		Hard			
			60		S60R73-84AA-ED	X128-000051		Sprocket (X160-000082)	84		X268-000040
			70		24D8TW3884	X108-000020					
CS-7310SX	0.058	3/8	70	U	28D8TW3892	X110-000000	Solid	Sprocket (X160-000080)	92		X270-000050
			45		U45R73-68AA-ED	X125-000470			68		73LPX X265-000080
			50		U50R73-72AA-ED	X126-000390			72		73EXL X265-000090
			60		U60R73-84AA-ED	X128-000110			84		73LPX X266-000060
			70		U70R73-92AA-ED	X130-000040			92		73EXL X266-000090 X268-000040 X268-000060 X270-000050 X270-000080
DPPF310	0.050	3/8	20			P022065080			39	91VXL	P022065080
DPPT2600LW	0.043		25			à déterminer				80 TXL	à déterminer
MTA-DPP		1/4	25			X121-000290					X201-000020
MTA-PP/E		3/8	25			X121-000270			39	91VXL	X221-000070





ETRE PRO-ACTIF. En respectant les calendriers d'entretien recommandés, vous prolongez non seulement la durée de vie de votre équipement ECHO, mais vous économisez également du temps et de l'argent en réduisant les réparations à grande échelle souvent encourues en raison d'un équipement mal entretenu. Notre kit de mise au point comprend un filtre à air, un filtre à carburant et une bougie d'allumage. Voir ci-dessous pour une liste complète des produits compatibles.

Prolongez la durée de vie de votre équipement.
Réduisez les réparations coûteuses et les temps d'arrêt grâce à un entretien de routine.
Économisez de l'argent en faisant l'installation vous-même. Tu peux le faire; c'est facile!
Gagnez du temps et obtenez tout ce dont vous avez besoin dans un seul paquet pratique.
Les pièces de rechange d'origine ECHO offrent des résultats de haute performance.



KITS D'ENTRETIEN ECHO YOU CAN

HTVA

TVAC



Y51001

Ref EG: XECY51001

Tune-up kit convient pour:
SRM-2620ES, SRM-2621ES, SRM-2620TES, SRM-2621TES,
SRM-3020TES, SRM-3021TES
HCA-2620ES-HD, HCAS-2620ES-HD,
PAS-2620ES,
PPT-2620ES, PPT-2620HES.

€ 22,27

€ 26,95



Y51002

Ref EG: XECY51002

Tune-up kit convient pour:
PPF-2100, PPF-235ES, PPT-2100, PPT-235ES, PPF-236ES, PPT-236ES,
GT-220ES, SRM-220ES, GT-222ES, SRM-222ES,
SRM-235, SRM-235ES, SRM-2306, SRM-2306ES, SRM-236, SRM-236ES,
SRM-236TES,
HC-155ES, HC-331ES, HC-341ES, HCR-161ES, HCR-171ES, HC-1501, HC-156,
HCR-1501, HC-2020, HC-2020R, HC-2320, HCR-165ES, HCR-185ES, HC-
2810ESR,
HCAS-2200, HCAS-235ES, HCAS-235ES-LW, HCA-236ES-LW, HCAS-236ES-LW,
PB-2155, PB-2255, PB-2350, PB-250, ES-2100, ES-2200, ES-250ES.

€ 18,97

€ 22,95



Y51003

Ref EG: XECY51003

Tune-up kit convient pour:
CS-2511TES

€ 18,97

€ 22,95



Y51004

Ref EG: XECY51004

Tune-up kit convient pour:
CS-2511WES

€ 18,97

€ 22,95



Y51005

Ref EG: XECY51005

Tune-up kit convient pour:
CS-352ES, CS-352AC

€ 18,97

€ 22,95

KITS D'ENTRETIEN ECHO YOU CAN

HTVA

TVAC



Y51006
Ref EG: XECY51006

Tune-up kit convient pour:
CS-310ES

€ 18,97

€ 22,95



Y51007
Ref EG: XECY51007

Tune-up kit convient pour:
CS-4510ES

€ 18,97

€ 22,95



Y51008
Ref EG: XECY51008

Tune-up kit convient pour:
PB-2520

€ 18,97

€ 22,95



Y51009
Ref EG: XECY51009

Tune-up kit convient pour:
PB-770

€ 22,27

€ 26,95



Y51010
Ref EG: XECY51010

Tune-up kit convient pour:
CS-3510ES, CS-3510ESAC

€ 18,97

€ 22,95



Y51011
Ref EG: XECY51011

Tune-up kit convient pour:
CS-4310SX

€ 23,93

€ 28,95

ECHO ACCESSOIRES FORESTIER

HTVA

TVAC



99988801804
Ref EG: XEC99988801804

Coin d'abattage 20 cm - 8".

€ 9,05

€ 10,95

99988801806
Ref EG: XEC99988801806

Coin d'abattage 14 cm - 5,5".

€ 7,81

€ 9,45



99988801805
Ref EG: XEC99988801805

Coin d'abattage dentelé 20 cm - 8".

€ 9,05

€ 10,95

99988801807
Ref EG: XEC99988801807

Coin d'abattage dentelé 14 cm - 5,5".

€ 7,81

€ 9,45



99988801808
Ref EG: XEC99988801808

Étau d'affutage à pointes.

€ 14,01

€ 16,95



PPF-236ES

Ref EG: XECPFF236ES

HTVA
€ 536,36

TVAC
€ 649,00

Elagueuse sur perche.
Longueur fixe 240 cm.



Cylindrée	21,2 cc
Puissance	0,7 kW / 1,0 ch
Start-assist	Easy Start
Réf. chaîne	EC91VXL39CQ
Pas de chaîne	3/8 inch - 91VXL39E
Réf. guide	ECX121000060
Jauge guide	0,050 inch 1,3 mm
Longueur guide	25 cm
Long. totale	238,8 cm
Poids	5,8 kg
Pression acoustique L _{pa}	90,8 dB(A)



PPT-2620HES

Ref EG: XECPPT2620HES

HTVA
€ 734,71

TVAC
€ 889,00

Elagueuse sur perche télescopique.
Longueur max avec la rallonge (en option) jusqu'à 490 cm.



Cylindrée	25 cc
Puissance	1,0 kW / 1,4 ch
Start-assist	Easy Start
Réf. chaîne	ECX2222000110
Pas de chaîne	3/8 inch - 91VXL44E
Réf. chaîne	ECX122000150
Jauge guide	0,050 inch - 1,3 mm
Longueur guide	30 cm
Long. totale sans accessoires	271,6 cm - 370,4 cm
Poids	7,7 kg
Pression acoustique L _{pa}	93,3 dB(A)

ACCESSOIRES POUR ÉLAGUEUSES SUR PERCHE

HTVA

TVAC



99946400023

Ref EG: XEC99946400023

Rallonge de 120 cm (4 inch)
pour PPT-265ES, PPT-2620HES & PPT-300ES.

€ 139,67

€ 169,00



HCAA-2402A

Ref EG: XECHCAA-2402A

Taille-haie repliable 90°.
Long. de coupe efficace 46 cm.
Pour PPT-265ES.

€ 329,75

€ 399,00



PPA-AH-HD

Ref EG: XECPA-AH-HD

Attachement taille-haie pour PPT-2620ES - 2,3 kg.
Longueur de coupe effective (couteau double) 53,6 cm.
Vitesse rapide des couteaux: 5.000 mouvements de coupe par minute avec des couteaux affûtés à 3 faces.
Boîte de vitesses légère avec couronnes d'aiguilles pour une vie plus longue.
Repliable 45° - 90°

€ 407,44

€ 493,00



HBC-KIT

Ref EG: XECHBC-KIT

Guide & chaîne.
2,3 kg - Guide 25 cm - pour PPF-236ES.

€ 147,93

€ 179,00



EGT-350

Ref EG: XECEGT350

HTVA
€ 90,08

TVAC
€ 109,00

Coupe-bordures électrique.
Livré avec tête double fil.
Poignée pivotante. Manche télescopique.
Tête pivotante 180°. Anneau de protection.



Puissance	350 W
Voltage	230 V
Largeur de coupe	25 cm
Poids	2,1 kg
Cassette	EC13005035
Pression acoustique L _{PA}	82 dB(A)



EGT-520

Ref EG: XECEGT520

HTVA
€ 98,35

TVAC
€ 119,00

Coupe-bordures électrique.
Livré avec tête double fil.
Poignée pivotante. Manche télescopique.
Tête pivotante 180°. Anneau de protection.
Roue de support



Puissance	520 W
Voltage	230 V
Largeur de coupe	30 cm
Poids	2,1 kg
Cassette	EC13001777
Pression acoustique L _{PA}	82 dB(A)

ACCESSOIRES COUPE-BORDURES ÉLECTRIQUES



13005035

Ref EG: EC13005035

Fil nylon 1,4 mm pour EGT350.

HTVA
€ 8,22

TVAC
€ 9,95


13001777

Ref EG: EC13001777

Fil nylon 1,6 mm pour EGT520 et GT600.

HTVA
€ 9,05

TVAC
€ 10,95

GT-222ES

Ref EG: XECGT222ES

HTVA
€ 238,84

TVAC
€ 289,00

Coupe-bordures domestique facile d'utilisation.
Livrée avec tête nylon Tap&Go.



Cylindrée	21,2 cc
Puissance	0,7 kW / 1,0 ch
Start-assist	Easy Start
Axe de transmission	Flexible
Diamètre axe	6,1 mm
Diamètre tube	25 mm
Tête fil nylon	ECX047000551
Poids	4,3 kg
Pression acoustique L _{PA}	91,5 dB(A)

SRM-222ES/L

Ref EG: XECSRM222ESL

HTVA
€ 288,43

TVAC
€ 349,00

Débroussailleuse puissante et légère.
Livrée avec tête nylon Tap&Go.



Cylindrée	21,2 cc
Puissance	0,7 kW / 1,0 ch
Start-assist	Easy Start
Axe de transmission	Flexible
Diamètre axe	6,15 mm
Diamètre tube	25 mm
Tête fil nylon	ECX047000560
Poids	4,5 kg
Pression acoustique L _{PA}	91,5 dB(A)

SRM-222ES/U

Ref EG: XECSRM222ESU

HTVA
€ 321,49

TVAC
€ 389,00

Entrée de gamme pour usage privé.
Livrée avec lame 3 dents Ø 23 cm et tête nylon Tap&Go.



Cylindrée	21,2 cc
Puissance	0,7 kW / 1,0 ch
Start-assist	Easy Start
Axe de transmission	Flexible
Diamètre axe	6,15 mm
Diamètre tube	25 mm
Tête fil nylon	ECX047000560
Lame 3-dents	ECP021014310
Poids	4,8 kg
Pression acoustique L _{PA}	92,7 dB(A)

SRM-237TES/U

Ref EG: XECSRM237TESU

HTVA
€ 437,19

TVAC
€ 529,00

Le meilleur choix pour travaux professionnels légers.
avec transmission révolutionnaire "HIGH TORQUE".
Livrée avec tête nylon SF400.



Cylindrée	21,2 cc
Puissance	0,7 kW / 1,0 ch
Start-assist	Easy Start
Axe de transmission	Rigide
Diamètre axe	6 mm
Diamètre tube	25 mm
Tête fil nylon	ECC6000109
Lame 3-dents (en option)	ECP021014310
Poids	5,4 kg
Pression acoustique L _{PA}	91,7 dB(A)

SRM-2621ES/L

Ref EG: XECSRM2621ESL

HTVA
€ 459,50TVAC
€ 556,00

Pour paysagistes et travailleurs communaux.
Livrée avec tête nylon SF400.
Avec poignée anti-vibration.



Couvercle de coupe redessiné avec une meilleure vue sur la tête de coupe et une tonte plus facile autour des poteaux.

Cylindrée	25,4 cc
Puissance	1,0 kW / 1,4 ch
Start-assist	Easy Start
Axe de transmission	Rigide
Diamètre axe	7,0 mm
Diamètre tube	25 mm
Tête fil nylon	ECC6000109
Lame 3-dents (en option)	ECP021014310
Poids	5,5 kg
Pression acoustique L _{pa}	92,9 dB(A)

SRM-2621ES/U

Ref EG: XECSRM2621ES/U

HTVA
€ 519,83TVAC
€ 629,00

Pour paysagistes et travailleurs communaux
Livrée avec tête nylon SF400.



Oeillet fixe pour accrocher facilement la débroussailleuse au harnais. Système de fixation du guidon: réglage facile du guidon. Conception plus ergonomique du guidon pour plus d'espace pour les jambes. Couvercle de coupe redessiné avec une meilleure vue sur la tête de coupe et une tonte plus facile autour des poteaux.

Cylindrée	25,4 cc
Puissance	1,0 kW / 1,4 ch
Start-assist	Easy Start
Axe de transmission	Rigide
Diamètre axe	7,0 mm
Diamètre tube	25 mm
Tête fil nylon	ECC6000109
Lame 3-dents (en option)	ECP021014310
Poids	5,6 kg
Pression acoustique L _{pa}	94,5 dB(A)

**THE ULTIMATE TORQUE GENERATOR**

- Renvoi d'angle révolutionnaire avec réducteur
- Le rapport de démultiplication de 1:2,07 est nettement plus élevé que les autres débroussailleuses présentes sur le marché.
- Couple incroyable par rapport à la cylindrée du moteur: 50% en plus.
- Lame 3 dents optionnelle.

SRM-2621TES/U

Ref EG: XECSRM2621TES/U

HTVA
€ 544,63TVAC
€ 659,00

Pour paysagistes et travailleurs communaux
Livrée avec tête nylon SF400
Avec transmission révolutionnaire "HIGH TORQUE".
Largeur de coupe 10% plus grande.



Oeillet fixe pour accrocher facilement la débroussailleuse au harnais. Système de fixation du guidon: réglage facile du guidon. Conception plus ergonomique du guidon pour plus d'espace pour les jambes. Couvercle de coupe redessiné avec une meilleure vue sur la tête de coupe et une tonte plus facile autour des poteaux.

Cylindrée	25,4 cc
Puissance	1,0 kW / 1,4 ch
Start-assist	Easy Start
Axe de transmission	Rigide
Diamètre axe	7,0 mm
Diamètre tube	25 mm
Tête fil nylon	ECC6000109
Lame 3-dents (en option)	ECP021014310
Poids	5,8 kg
Pression acoustique L _{pa}	95,5 dB(A)

SRM-3021TES/L

Ref EG: XECSRM3021TESL

HTVA
€ 569,42

TVAC
€ 689,00

Débroussailleuse dernière génération qui répond aux dernières normes d'émission. Avec transmission révolutionnaire "HIGH TORQUE" et poignée anti-vibration. Livrée avec tête nylon SF500 SpeedFeed.

Largeur de coupe 10% plus grande.



Couvercle de coupe redessiné avec une meilleure vue sur la tête de coupe et une tonte plus facile autour des poteaux.

Cylindrée	30,5 cc
Puissance	1,3 kW / 1,8 ch
Start-assist	Easy Start
Axe de transmission	Rigide
Diamètre axe	7,0 mm
Diamètre tube	25 mm
Tête fil nylon	ECSF500E
Lame 3-dents (en option)	ECP021014320
Poids	5,8 kg
Pression acoustique L _{pa}	94,9 dB(A)

SRM-3021TES/U

Ref EG: XECSRM3021TESU

HTVA
€ 602,48

TVAC
€ 729,00

Débroussailleuse dernière génération qui répond aux dernières normes d'émission. Avec transmission révolutionnaire "HIGH TORQUE". Livrée avec tête nylon SF500 SpeedFeed.

Largeur de coupe 10% plus grande.



Oeillet fixe pour accrocher facilement la débroussailleuse au harnais. Système de fixation du guidon: réglage facile du guidon. Conception plus ergonomique du guidon pour plus d'espace pour les jambes. Couvercle de coupe redessiné avec une meilleure vue sur la tête de coupe et une tonte plus facile autour des poteaux.

Cylindrée	30,5 cc
Puissance	1,3 kW / 1,8 ch
Start-assist	Easy Start
Axe de transmission	Rigide
Diamètre axe	7,0 mm
Diamètre tube	25 mm
Tête fil nylon	SF500E
Lame 3-dents (en option)	ECP021014320
Poids	6,0 kg
Pression acoustique L _{pa}	94,9 dB(A)

SRM3611TU

Ref EG: XECSRM3611TU

HTVA
€ 660,33

TVAC
€ 799,00

Débroussailleuse "HIGH TORQUE" avec un moteur 2-temps qui combine le meilleur d'un moteur 2-temps et 4 temps. Faible bruit et faibles émissions.

Livrée avec tête nylon SF500 SpeedFeed.

10% Largeur de coupe.



Oeillet fixe pour accrocher facilement la débroussailleuse au harnais. Système de fixation du guidon: réglage facile du guidon. Conception plus ergonomique du guidon pour plus d'espace pour les jambes. Couvercle de coupe redessiné avec une meilleure vue sur la tête de coupe et une tonte plus facile autour des poteaux.

Cylindrée	36,3 cc
Puissance	1,4 kW / 1,9 ch
Axe de transmission	Rigide
Diamètre axe	7,0 mm
Diamètre tube	25 mm
Tête fil nylon	SF500E
Lame 3-dents (en option)	ECP021014320
Poids	6,3 kg
Pression acoustique L _{pa}	94,7 dB(A)

SRM-420ES-LW

Ref EG: XECSR420ESLWU

HTVA
€ 701,65

TVAC
€ 849,00

Performante, légère, solide, fiable et peu bruyante pour l'utilisateur professionnel. Livrée avec harnais et tête fil nylon Tap&Go RAPID-LOADER 35.

Idéal pour l'enlèvement des mauvaises herbes en combinaison avec Weedgo Pro.



Cylindrée	41,5 cc
Puissance	1,8 kW / 2,4 ch
Start-assist	Easy Start
Axe de transmission	Rigide
Diamètre axe	8,0 mm
Diamètre tube	28 mm
Tête fil nylon	ECC6000240
Lame 3-dents (en option)	ECP021014320
Poids	8,0 kg
Pression acoustique L _{PA}	96,8 dB(A)

SRM-420ES/U

Ref EG: XECSR420ESU

HTVA
€ 825,62

TVAC
€ 999,00

Performante, solide, fiable et peu bruyante pour l'utilisateur professionnel.

Avec système anti-vibration et harnais ERGO-PRO.

Livrée avec lame 3 dents Ø 25,5 cm et tête fil nylon Tap&Go DS-5 M10L.



Cylindrée	41,5 cc
Puissance	1,8 kW / 2,4 ch
Start-assist	Easy Start
Axe de transmission	Rigide
Diamètre axe	8,0 mm
Diamètre tube	28 mm
Tête fil nylon	ECX047000222
Lame 3-dents	ECP021014320
Poids	8,5 kg
Pression acoustique L _{PA}	95,6 dB(A)

SRM-420TES/U

Ref EG: XECSR420TES/U

HTVA
€ 849,59

TVAC
€ 1.028,00

Qualité professionnelle - Très silencieuse

Faibles vibrations. Livrée avec tête nylon Tap&Go B6 M10L. Lame 3 dents en option. Avec système anti-vibration et harnais ERGO-PRO.

Avec transmission révolutionnaire "HIGH TORQUE".

Largeur de coupe 10% plus grande.



Cylindrée	41,5 cc
Puissance	1,8 kW / 2,4 ch
Start-assist	Easy Start
Axe de transmission	Rigide
Diamètre axe	8,0 mm
Diamètre tube	28 mm
Tête fil nylon	ECX047001121
Lame 3-dents (en option)	ECP021014320
Poids	8,7 kg
Pression acoustique L _{PA}	97,2 dB(A)

SRM-520ES/U

Ref EG: XECSR520ESU

HTVA
€ 990,91

TVAC
€ 1.199,00

Débroussailleuse professionnelle avec système anti-vibration. Système de filtre à air à deux étages pour une durabilité accrue et un entretien plus facile - Flux d'air optimisé. Livrée avec lame 3 dents Ø 25,5 cm. et tête fil nylon Tap&Go DS-5 M10L. Livrée avec harnais ERGO PRO.

Cylindrée	50,2 cc
Puissance	2,16 kW / 2,94 ch
Start-assist	Easy Start
Axe de transmission	Rigide
Diamètre axe	8,0 mm
Diamètre tube	28 mm
Tête fil nylon	ECX047000222
Lame 3-dents	ECP021014320
Poids	9,0 kg
Pression acoustique L _{PA}	97,6 dB(A)



BCLS-520ES

Ref EG: XECBCLS520ES

HTVA
€ 1.007,44

TVAC
€ 1.219,00

Débroussailleuse professionnelle avec lame de broyage et capôt de protection. Système anti-vibration et harnais ERGO-PRO inclus. Système de filtre à air à deux étages pour une durabilité accrue et un entretien plus facile - Flux d'air optimisé. optimisé. Lame 3 dents Ø 25,5 cm et tête fil nylon Tap&Go DS-5 M12L en option. Livrée avec harnais ERGO PRO.

Livré avec couteau de broyage et protection pour couteau de broyage. Aussi livré avec les protections pour la lame 3-dents et le tête fil nylon.

Cylindrée	50,2 cc
Puissance	2,2 kW / 2,9 ch
Start-assist	Easy Start
Axe de transmission	Rigide
Diamètre axe	8,0 mm
Diamètre tube	28 mm
Tête fil nylon (en option)	ECSF500E
Lame 3-dents (en option)	ECP021014320
Poids	9,4 kg
Couteau de broyage	ECX413000040
Protection pour couteau de broyage	ECP021035961
Pression acoustique L _{PA}	98,7 dB(A)



ACCESSOIRES POUR BCLS520ES

HTVA

TVAC

X413000040 Ref EG: ECX413000040	Couteau de broyage.	€ 33,88	€ 40,99
P021035961 Ref EG: ECP021035961	Protection pour couteau de broyage.	€ 60,33	€ 73,00
SF500/E Ref EG: ECSF500E	SpeedFeed 500 - Tête fil nylon SF500 pour SRM-3021TES, RM-3020T, SRM-3611T, SRM-420ES, SRM-420ES-LW, SRM-420TES, SRM-520ES, RM-520ES, BCLS-520ES.	€ 47,89	€ 47,89
P021014320 Ref EG: ECP021014320	Lame 3-dents, pour SRM-300TES, SRM-3020TES, SRM-3610T, SRM-420ES, SRM-420ES-LW, SRM-420TES, BCLS520ES, SRM-520ES, SRM-580, BCLS-580, RM-520ES.	€ 18,97	€ 22,95

RM-3020T


Ref EG: XECRM3020T

HTVA
€ 602,48

TVAC
€ 729,00

Modèle dorsal avec harnais grand confort.
Livrée avec tête nylon RAPID-LOADER 25.
Lame en option.

Cylindrée	30,5 cc
Puissance	1,3 kW / 1,8 ch
Axe de transmission	Rigide
Diamètre axe	7,0 mm
Diamètre tube	25 mm
Tête fil nylon	ECC6000229
Lame 3-dents (en option)	ECP021014320
Poids	9 kg
Pression acoustique L _{PA}	98,1 dB(A)



RM-520ES

Ref EG: XECRM520ES

HTVA
€ 990,91

TVAC
€ 1.199,00

Modèle dorsal avec harnais grand confort.
Système par lequel le câble peut tourner à 90° avec l'utilisateur.
Livrée avec tête nylon Tap&Go Z5 M10L.
L'axe peut facilement être désengagé.

Cylindrée	50,2 cc
Puissance	2,2 kW / 2,9 ch
Start-assist	Easy Start
Axe de transmission	Rigide
Diamètre axe	8,0 mm
Diamètre tube	28 mm
Tête fil nylon	ECX047000332
Lame 3-dents (en option)	ECP021014320
Poids	11,9 kg
Pression acoustique L _{PA}	99,7 dB(A)



TOEBEHOREN VOOR BOSMAAIERS

HTVA

TVAC



C062000611

Ref EG: ECC062000611

HARNAIS DORSAL ERGONOMIQUE ECHO ERGO-PRO
• Confortable et solide, avec platine dorsale ergonomique, aérée.
• Système de sécurité "Quick Release System".
• Assure une meilleure répartition du poids ce qui rend le travail plus facile et confortable.

€ 81,82

€ 99,00

PRS231M

Ref EG: XECPRS231M

Système à lames contre-rotatives PRS-231M pour débroussailleuses avec un diamètre du tube de Ø 24 mm, Ø 25 mm, Ø 25,4 mm, Ø 26 mm & Ø 28 mm.

€ 313,22

€ 379,00

1203000

Ref EG: 1203000

Jeu de 2 lames pour systèmes à lames PRS-230M
Supérieure 18 dents - Inférieure 15 dents.

€ 60,33

€ 73,00

1203001

Ref EG: 1203001

Jeu de 2 lames pour systèmes à lames PRS-230M
Supérieure 28 dents - Inférieure 24 dents.

€ 61,98

€ 75,00

P100008860

Ref EG: ECP100008860

Capot de protection pour lame de scie circulaire 8" / 200 mm pour débroussailleuses
SRM-3020TES/L, SRM-3020TES/h, SRM-3610T/h, SRM-420ES-LW/h - SRM-420ES/h - SRM-520ES/h.

€ 23,97

€ 29,00

Ø fil nylon recommandé	
< 25 cc	jusqu'à Ø 2,0 mm
> 25 cc < 35cc	jusqu'à Ø 2,41 mm
> 35 cc	à partir de Ø 2,67 mm

FIL NYLON- BLACK DIAMOND - MADE IN USA

La conception carrée et torsadée crée des bords acérés qui coupent 41 % plus vite et durent 33 % plus longtemps



Blister



Rol

340095004 Ref EG: EC340095004	Ø 2,41 mm	12 mètres	Coque (S)	€ 3,68	€ 4,45
340095070 Ref EG: EC340095070		41 mètres	Coque (M)	€ 9,01	€ 10,90
340095071 Ref EG: EC340095071		77 mètres	Coque (L)	€ 16,24	€ 19,65
340095073 Ref EG: EC340095073		270 mètres	Bobine (XL)	€ 44,79	€ 54,20
340105004 Ref EG: EC340105004	Ø 2,67 mm	10 mètres	Coque (S)	€ 3,68	€ 4,45
340105070 Ref EG: EC340105070		34 mètres	Coque (L)	€ 9,01	€ 10,90
340105071 Ref EG: EC340105071		66 mètres	Coque (L)	€ 16,24	€ 19,65
340105073 Ref EG: EC340105073		216 mètres	Bobine (XL)	€ 44,79	€ 54,20
340120004 Ref EG: EC340120004	Ø 3,00 mm	8 mètres	Coque (L)	€ 3,68	€ 4,45
340120070 Ref EG: EC340120070		31 mètres	Coque (L)	€ 9,01	€ 10,90
340120071 Ref EG: EC340120071		63 mètres	Coque (L)	€ 16,24	€ 19,65

TÊTES NYLON



C6000109 Ref EG: ECC6000109	Tête de coupe SPEED FEED 400. SF400 dans emballage blister ECHO. Fil: Black Diamond Ø 2,4 mm (Ø 2,7 mm max.).	€ 41,28	€ 49,95
SF500E Ref EG: ECCSF500E	Tête de coupe SPEED FEED 500. SF500 dans emballage blister ECHO. Fil: Black Diamond Ø 2,7 mm (Ø 3,0 mm max.).	€ 47,89	€ 57,95
C6000229 Ref EG: ECC6000229	Tête de coupe Rapid Loader 25 Fil: Ø 2,4 mm (Ø 3,0 mm max.).	€ 19,42	€ 23,50
C6000240 Ref EG: ECC6000240	Tête de coupe Rapid Loader 35 Fil: Ø 2,7 mm (Ø 4,0 mm max.).	€ 26,03	€ 31,50
X047000222 Ref EG: ECX047000222	Tête de coupe DS-5. Fil: Ø 3,0 mm (Ø 3,4 mm max.).	€ 33,02	€ 39,95
C9500089 Ref EG: ECC9500089	Tête de coupe Rapid Loader 2 fils. Fil: Ø 2,4 mm (Ø 3,9 mm max.).	€ 33,84	€ 40,95
C9500092 Ref EG: ECC9500092	Tête de coupe Rapid Loader 3 fils. Fil: Ø 2,4 mm (Ø 3,9 mm max.).	€ 47,07	€ 56,95



LAMES À GAZON

HTVA

TVAC

P021014310 Ref EG: ECP021014310	Lame 3 dents - Ø 230 mm - épaisseur: 3 mm.	€ 16,49	€ 19,95
P021014320 Ref EG: ECP021014320	Lame 3 dents - Ø 255 mm - épaisseur: 3 mm.	€ 18,97	€ 22,95
X405000011 Ref EG: ECX405000011	Lame à herbe 3 dents - Ø 230 mm - épaisseur: 2 mm.	€ 12,36	€ 14,95
X405000001 Ref EG: ECX405000001	Lame à herbe 3 dents - Ø 255 mm - épaisseur: 2 mm.	€ 14,01	€ 16,95
X405000130 Ref EG: ECX405000130	Lame à herbe 8 dents Ø 230 mm - épaisseur: 1,8 mm.	€ 14,01	€ 16,95
X405000141 Ref EG: ECX405000141	Lame à herbe 8 dents Ø 255 mm - épaisseur: 2 mm.	€ 15,66	€ 18,95

Modèle	Tête fil nylon incluse en standard		Tête fil nylon en option		Lames incluse en standard		Lames incluse en standard	
	Type	Réf	Type	Réf	Type	Réf	Type	Réf
DSRM-310	-	P022061460	-	-	-	-	-	-
DSRM2600/L	-	Speed-Feed SF400	ECC6000109	-	-	-	3-cutter blade (230 mm x 3 mm) - Point	P021014310
DSRM2600/U	-	Speed-Feed SF400	ECC6000109	-	-	-	3-cutter blade (230 mm x 3 mm) - Point	P021014310
EGT-350	-	13005035	-	-	-	-	-	-
EGT-520	-	13001777	-	-	-	-	-	-
GT-222ES	G137 100	X047000551	Speed-Feed SF400	C6000109	-	-	-	-
SRM-222ES/L	G138 500	X047000560	Speed-Feed SF400	C6000109	-	-	3-cutter blade (230 mm x 3 mm) - Point	P021014310
							3-cutter blade (230 mm x 2 mm) - Flat	X405000011
							4-cutter blade (230 mm x 2 mm)	X400000021
							8-cutter blade (230 mm x 1,8 mm)	X405000130
SRM-222ES/U	G138 500	X047000560	Speed-Feed SF400	C6000109	3-cutter blade (230 mm x 3 mm) - Point	P021014310	3-cutter blade (230 mm x 2 mm) - Flat	X405000011
							4-cutter blade (230 mm x 2 mm)	X400000021
							8-cutter blade (230 mm x 1,8 mm)	X405000130
							3-cutter blade (230 mm x 2 mm) - Flat	X405000011
SRM-237TES/U	Speed-Feed SF400	C6000109	-	EG 1608227	-	-	4-cutter blade (230 mm x 2 mm)	X400000021
							8-cutter blade (230 mm x 1,8 mm)	X405000130
							3-cutter blade (230 mm x 3 mm) - Point	P021014310
							4-cutter blade (230 mm x 2 mm) - Flat	X405000011
SRM-2620ES/L SRM-2621ES/L	Speed-Feed SF400	C6000109	-	EG 1608227	-	-	8-cutter blade (230 mm x 2 mm)	X400000021
							8-cutter blade (230 mm x 1,8 mm)	X405000130
							3-cutter blade (230 mm x 2 mm) - Flat	X405000011
							4-cutter blade (230 mm x 2 mm)	X400000021
SRM-2620ES/U SRM-2621ES/U	Speed-Feed SF400	C6000109	-	EG 1608227	3-cutter blade (230 mm x 3 mm) - Point	P021014310	8-cutter blade (230 mm x 1,8 mm)	X405000130
							3-cutter blade (230 mm x 2 mm) - Flat	X405000011
							4-cutter blade (230 mm x 2 mm)	X400000021
							8-cutter blade (230 mm x 2 mm)	X405000130
SRM-2620TES/U SRM-2621TES/U	Speed-Feed SF400	C6000109	-	EG 1608227	-	-	3-cutter blade (230 mm x 3 mm) - Point	P021014310
							4-cutter blade (230 mm x 2 mm) - Flat	X405000011
							8-cutter blade (230 mm x 1,8 mm)	X405000130
							3-cutter blade (230 mm x 2 mm) - Flat	X405000011
SRM-300ES/U	F4 M10	X047000260	Speed-Feed SF400	C6000109	3-cutter blade (255 mm x 3 mm) - Point	P021014320	4-cutter blade (230 mm x 2 mm)	X405000141
							3-cutter blade (255 mm x 2 mm) - Flat	X405000001
							4-cutter blade (255 mm x 2 mm)	X400000032
							8-cutter blade (230 mm x 2 mm)	X405000141
SRM-3020TES/L SRM-3021TES/L	Speed-Feed SF400	C6000109	-	EG 1608227	-	-	3-cutter blade (255 mm x 3 mm) - Point	P021014320
							4-cutter blade (255 mm x 2 mm)	X400000032
							8-cutter blade (230 mm x 2 mm)	X405000141
							3-cutter blade (255 mm x 2 mm) - Flat	X405000001
SRM-3020TES/U SRM-3021TES/U	Speed-Feed SF400	C6000109	-	EG 1608227	-	-	4-cutter blade (255 mm x 3 mm) - Point	P021014320
							4-cutter blade (255 mm x 2 mm)	X400000032
							8-cutter blade (230 mm x 2 mm)	X405000141
							3-cutter blade (255 mm x 2 mm) - Flat	X405000001
SRM-3610T/U	Speed-Feed SF400	C6000109	-	EG 1608227	-	-	4-cutter blade (255 mm x 3 mm) - Point	P021014320
							4-cutter blade (255 mm x 2 mm)	X400000032
							8-cutter blade (230 mm x 2 mm)	X405000141
							3-cutter blade (255 mm x 3 mm) - Point	P021014320
SRM-420ES-LW/U	RL-35	C6000240	Z5 M10L	X047000332	-	-	4-cutter blade (255 mm x 2 mm)	X400000032
							8-cutter blade (230 mm x 2 mm)	X405000141
							3-cutter blade (255 mm x 2 mm) - Flat	X405000001
							4-cutter blade (255 mm x 3 mm) - Point	P021014320
SRM-420ES/U	DS-5	X047000222	Z5 M10L	X047000332	3-cutter blade (255 mm x 3 mm) - Point	P021014320	4-cutter blade (255 mm x 2 mm)	X400000032
							8-cutter blade (230 mm x 2 mm)	X405000141
							3-cutter blade (255 mm x 3 mm) - Point	P021014320
							4-cutter blade (255 mm x 2 mm) - Flat	X405000001
SRM-420TES/U	B6 M10L	X047001121	Z5 M10L	X047000332	-	-	4-cutter blade (255 mm x 3 mm) - Point	P021014320
							4-cutter blade (255 mm x 2 mm)	X400000032
							8-cutter blade (230 mm x 2 mm)	X405000141
							3-cutter blade (255 mm x 2 mm) - Flat	X405000001
SRM-520ES/U	DS-5	X047000222	Z5 M10L	X047000332	3-cutter blade (255 mm x 3 mm) - Point	P021014320	4-cutter blade (255 mm x 2 mm)	X400000032
							8-cutter blade (230 mm x 2 mm)	X405000141
							3-cutter blade (255 mm x 2 mm) - Flat	X405000001
							4-cutter blade (255 mm x 3 mm) - Point	P021014320
BCLS-520ES	-	-	B6 M12L	X047000460	Shredder blade	X413000040	3-cutter blade (255 mm x 3 mm) - Point	P021014320
RM-3020T	RL25	C6000229	-	-	-	-	-	-
RM-520ES	Z5 M10L	X047000332	DS-5	X047000222	-	-	3-cutter blade (255 mm x 3 mm) - Point	P021014320
DSRM-300	G138 507	X047001060	-	-	-	-	-	-
ECDST-58V	Speed-Feed SF400	C6000109	-	EG 1608227	-	-	-	-
DPAS-TRIMMER	Speed-Feed SF400	C6000109	-	EG 1608227	-	-	-	-
MTA-TB	Speed-Feed SF400	C6000109	-	EG 1608227	-	-	3-cutter blade (230 mm x 3 mm) - Point	P021014310

HC-500

Ref EG: XEHC500

HTVA
€ 139,67

TVAC
€ 169,00

Taille-haie électrique de haute qualité.
Lames ultra légères découpées au laser
et rectifiées au diamant.



Puissance	500 W
Voltage	230 V
Type de lame	Double face, double action et simple tranchant
Long. de coupe efficace	45 cm
Pitch	18 mm
Poids	1,9 kg
Vitesse	2.500 coupes/min
Pression acoustique L _{PA}	88 dB(A)

HCR-610

Ref EG: XEHC610

HTVA
€ 197,52

TVAC
€ 239,00

Taille-haie électrique de haute qualité.
Avec poignée pivotante.



Puissance	700 W
Voltage	230 V
Type de lame	Double face, double action et simple tranchant
Long. de coupe efficace	60 cm
Pitch	29 mm
Poids	3,92 kg
Geluidsdruk L _{PA}	86 dB(A)

TAILLE-HAIES AVEC LAME DOUBLE

HC-2020

Ref EG: XEHC2020

HTVA
€ 329,75

TVAC
€ 399,00

Taille-haies de la dernière génération qui répond aux
dernières normes d'émission.
Modèle de base avec protection de mains en plastique.



Cylindrée	21,2 cc
Puissance	0,6 kW / 0,8 ch
Type de lame	Double face, double action et simple tranchant
Long. de coupe efficace	53,4 cm
Pas	35 mm
Poids	4,5 kg
Vitesse	3.600 coupes/min
Pression acoustique L _{PA}	95,2 dB(A)

HC-2020R

Ref EG: XEHC2020R

HTVA
€ 387,60

TVAC
€ 469,00

Taille-haies de la dernière génération qui répond aux
dernières normes d'émission.
Modèle de base avec poignée pivotante
et protection de mains en plastique.



Cylindrée	21,2 cc
Puissance	0,6 kW / 0,8 ch
Type de lame	Double face, double action et simple tranchant
Long. de coupe efficace	53,4 cm
Pas	35 mm
Poignée pivotante	180° / 5 positions
Poids	4,6 kg
Vitesse	3.600 coupes/min
Pression acoustique L _{PA}	94,9 dB(A)

**HC-2320**

Ref EG: XEHC2320

HTVA
€ 404,13TVAC
€ 489,00

Taille-haies de la dernière génération qui répond aux dernières normes d'émission.
Modèle de base avec protection de mains en plastique.



Cylindrée	21,2 cc
Puissance	0,6 kW / 0,8 ch
Type de lame	Double face, double action et simple tranchant
Long. de coupe efficace	63,9 cm
Pas	35 mm
Poids	4,6 kg
Vitesse	3.600 coupes/min
Pression acoustique L _{PA}	94,7 dB(A)

**HCR-165ES**

Ref EG: XEHC165ES

HTVA
€ 495,04TVAC
€ 599,00

Taille-haie professionnel avec protection de mains en plastique et système anti-vibration.
La poignée pivotante est 5° plus haute que la base de la machine pour plus de confort.
Les gaz d'échappement sont dirigés vers l'avant.
Le dégagement entre les lames est réglable.



Cylindrée	21,2 cc
Puissance	0,6 kW / 0,8 ch
Start-assist	Easy Start
Type de lame	Double face, double action et simple tranchant
Long. de coupe efficace	63,9 cm
Pas	35 mm
Poignée pivotante	180° / 5 positions
Poids	5,1 kg
Vitesse	3.600 coupes/min
Pression acoustique L _{PA}	96,7 dB(A)

**HCR-185ES**

Ref EG: XEHC185ES

HTVA
€ 552,89TVAC
€ 669,00

Taille-haie professionnel avec protection de mains en plastique et système anti-vibration.
La poignée pivotante est 5° plus haute que la base de la machine pour plus de confort.
Les gaz d'échappement sont dirigés vers l'avant.
Le dégagement entre les lames est réglable.



Cylindrée	21,2 cc
Puissance	0,6 kW / 0,8 ch
Start-assist	Easy Start
Type de lame	Double face, double action et simple tranchant
Long. de coupe efficace	74,4 cm
Pas	35 mm
Poignée pivotante	180° / 5 positions
Poids	5,3 kg
Vitesse	3.600 coupes/min
Pression acoustique L _{PA}	96,2 dB(A)

ACCESSOIRES POUR TAILLE-HAIES

**P021049521**

Ref EG: ECP021049521

Butée de protection avec 1 trou de fixation
pour HCR-165ES, HCR-185ES, HC2020R, HC2020 & HC2320.

HTVA
€ 15,70TVAC
€ 19,00

HC-2810ESR

Ref EG: XECHC2810ESR

HTVA
€ 577,69

TVAC
€ 699,00



Taille-haie professionnel avec lames affûtées sur 3 angles. La boîte de transmission est de haute qualité. Plus grande vitesse de lame: 4.700 mouvements de coupe par minute. Protection de mains en plastique - Butée de protection. La poignée pivotante est facile à tourner. Les gaz d'échappement sont dirigés vers l'avant.



Cylindrée	21,2 cc
Puissance	0,6 kW / 0,8 ch
Start-assist	Easy Start
Type de lame	Double face, double action et double tranchant
Long. de coupe efficace	62,4 cm
Pas	35 mm
Poignée pivotante	180° / 5 positions
Poids	5,2 kg
Vitesse	4.700 coupes/min
Pression acoustique L _{PA}	96,8 dB(A)

ACCESSOIRES POUR HC2810ESR

HTVA

TVAC

X041000790
Ref EG: ECX041000790

Jeu de lames pour HC-2800ESR sans nez et protection de coupe

€ 156,98

€ 189,95

TAILLE-HAIES AVEC LAME SIMPLE

HCS-2810ES

Ref EG: XECHCS2810ES

HTVA
€ 552,89

TVAC
€ 669,00



Pour le travail intensif du jardinier-paysagiste. ES start. Taille-haie professionnel simple face avec "déflecteur". Poids très faible et vitesse de lame élevée.



Cylindrée	21,2 cc
Puissance	0,6 kW / 0,8 ch
Start-assist	Easy Start
Type de lame	Simple face, double action et double tranchant
Long. de coupe efficace	58,9 cm
Pas	35 mm
Poids	4,7 kg
Vitesse	4.700 coupes/min
Pression acoustique L _{PA}	94,9 dB(A)

HCS-3810ES

Ref EG: XECHCS3810ES

HTVA
€ 577,69

TVAC
€ 699,00



Pour le travail intensif du jardinier-paysagiste. ES start. Taille-haie professionnel simple face avec "déflecteur". Poids très faible et vitesse de lame élevée.



Cylindrée	21,2 cc
Puissance	0,6 kW / 0,8 ch
Start-assist	Easy Start
Type de lame	Simple face, double action et double tranchant
Long. de coupe efficace	83,4 cm
Pas	35 mm
Poids	4,9 kg
Vitesse	4.700 coupes/min
Pression acoustique L _{PA}	94,9 dB(A)

HCA-236ES-LW

Ref EG: XECHCA236ESLW

HTVA
€ 643,80TVAC
€ 779,00

Modèle long pour un travail précis et confortable en hauteur.
Lames nickelées doubles. Carter en magnésium.
Poignée ergonomique. Léger.
Inclinaison des lames réglable sur 135° (+45° / -90°).



Cylindrée	21,2 cc
Puissance	0,7 kW / 1,0 ch
Start-assist	Easy Start
Long. totale	240,7 cm
Type de lame	Double face, double action et double tranchant
Long. de coupe efficace	51,9 cm
Pas	30 mm
Poids	6,2 kg
Vitesse	3.900 coupes/min
Pression acoustique L _{pa}	87,7 dB(A)

HCAS-2620ES-HD

Ref EG: XECHCAS2620ESHD

HTVA
€ 693,39TVAC
€ 839,00

Taille-haie sur perche de la dernière génération qui répond aux dernières normes d'émission. Modèle court et professionnel avec lames affûtées sur 3 angles. La boîte de transmission est de haute qualité. Butée de protection. Inclinaison réglable des lames sur 135° (+45° / -90°).



Cylindrée	25,4 cc
Puissance	1,0 kW / 1,4 ch
Start-assist	Easy Start
Long. totale	178,4 cm
Type de lame	Double face, double action et double tranchant
Long. de coupe efficace	53,6 cm
Pas	35 mm
Poids	6,3 kg
Vitesse	5.000 coupes/min
Pression acoustique L _{pa}	96,5 dB(A)

HCA-2620ES-HD

Ref EG: XECHCA-2620ESHD

HTVA
€ 742,97TVAC
€ 899,00

Taille-haie sur perche de la dernière génération qui répond aux dernières normes d'émission. Modèle long et professionnel avec lames affûtées sur 3 angles. La boîte de transmission est de haute qualité. Butée de protection. Inclinaison réglable des lames sur 135° (+45° / -90°).



Cylindrée	25,4 cc
Puissance	1,0 kW / 1,4 ch
Start-assist	Easy Start
Long. totale	244 cm
Type de lame	Double face, double action et double tranchant
Long. de coupe efficace	53,6 cm
Pas	35 mm
Poids	6,6 kg
Vitesse	5.000 coupes/min
Pression acoustique L _{pa}	96,1 dB(A)

ACCESSOIRE POUR TAILLE-HAIE SUR PERCHE**Y50001**

Ref EG: XECY50001

Tête de taille-haie HD complète. Double face, double action et double tranchant. Longueur de coupe efficace: 53,5 cm.
Haute vitesse de coupe de 5.000 coupes/minuit. Inclinaison réglable des lames sur 135° (+45° / -90°).
Butée de protection standard préinstallée. Convient pour: HCAS-2620ES-HD, HCA-2620ES-HD, MTA-AHS-HD, MTA-AH-HD et HCA-265ES-HD.

HTVA
€ 329,75TVAC
€ 399,00



PAS-2620ES

Ref EG: XECPAS-2620ES

HTVA
€ 412,40

TVAC
€ 499,00

Système multifonctions "PAS" avec arbre d'entraînement flexible. Moteur 25,4 cc - ES start - Poids 4,8 kg. Poignée "D". Manche anti-vibration. Longueur (sans accessoires): 103,8 cm.



Cylindrée	25,4 cc
Puissance	1,0 kW / 1,4 ch
Start-assist	Easy Start
Long. totale sans accessoires	103,8 cm
Poids	4,8 kg
Pression acoustique L _{pa}	92,5 tot 97,4 dB(A)

ACCESSOIRES POUR PAS-2620ES

HTVA

TVAC



MTA-AHS-HD <small>Ref EG: XECMTA-AHS-HD</small>	Taille-haie sur perche court pour PAS-2620ES. 2,1 kg - Longueur de coupe efficace (lame double) 53,6 cm. Longueur 96,6 cm Vitesse de lame: 5.000 mouvements de coupe par minute.	€ 346,28	€ 419,00
MTA-AH-HD <small>Ref EG: XECMTA-AH-HD</small>	Taille-haie sur perche long pour PAS-2620ES. 2,6 kg - Longueur de coupe efficace (lame double) 53,6 cm. Longueur 163,7 cm Vitesse de lame: 5.000 mouvements de coupe par minute.	€ 379,34	€ 459,00
MTA-TB <small>Ref EG: XECMTA-TB</small>	Coupe bordures / débroussailluse pour PAS-2620ES. Tête fil nylon Speedfeed 400 (réf: ECC6000109) et 2 capots de protection (1 pour la lame, 1 pour la tête nylon) inclus. Lame 3-dents en option (réf: ECP021014310) 1 kg - 81,5 cm	€ 138,02	€ 167,00
MTA-PS <small>Ref EG: XECMTA-PS</small>	Brosse pour système multifonctions PAS-2620ES. 5,3 kg - 79,7 cm - Largeur de travail 59,8 cm	€ 470,25	€ 569,00
MTA-TC <small>Ref EG: XECMTA-TC</small>	Houe bineuse pour système multifonctions PAS-2620ES. 2,3 kg - 90,7 cm - Lame 22 cm - Largeur de travail 16,1 cm	€ 329,75	€ 399,00
MTA-3EXT <small>Ref EG: XECMTA-3EXT</small>	Rallonge pour système multifonctions PAS-2620ES - 90 cm	€ 63,64	€ 77,00
MTA-LE/E <small>Ref EG: XECMTA-LE/E</small>	Accessoire dresse-bordures pour système multifonctions PAS-2620ES 2,4 kg - 78,7 cm	€ 172,73	€ 209,00
MTA-PB <small>Ref EG: XECMTA-PB</small>	Accessoire souffleur pour système multifonctions PAS-2620ES 1,8 kg - 63,5 cm - Axe de transmission: 10,5 mm Vitesse de l'air : 52,86 m/s Volume de l'air: 654 m³/h	€ 156,20	€ 189,00
MTA-PP/E <small>Ref EG: XECMTA-PP/E</small>	Elagueuse sur perche pour PAS-2620ES. 1,8 kg - 120,6 cm - Guide: 25 cm - Pas de chaîne: 3/8"	€ 247,11	€ 299,00
DISPL-PAS <small>Ref EG: XECDISPL-PAS</small>	Présentoir sur petites roues. Pour 2 machines de base + 12 accessoires max. Nouvelle présentation.	€ 228,93	€ 277,00



PB-2520

Ref EG: XECPB2520

HTVA
€ 263,64

TVAC
€ 319,00

Souffleur semi-professionnel très léger.
La meilleure performance dans sa catégorie.
Grâce à la double grille, il n'y a pas de perte de performance parcequ'il touche la jambe de l'utilisateur. Système de fixation des tubes "EZ-lock" et "Posi-Loc": simple et efficace. Tube asymétrique avec effet antigiratoire contribuant à un confort de travail nettement supérieur pour l'utilisateur.



Cylindrée	25,4 cc
Puissance	0,9 kW / 1,2 ch
Volume de l'air	768 m³/h
Vitesse de l'air max.	76,2 m/s
Type de buse	Rond
Poids	3,9 kg
Force de soufflage	15,8 N selon norme ANSI B175.2
Pression acoustique L _{pa}	94,9 dB(A)



PB-2620

Ref EG: XECPB2620

HTVA
€ 329,75

TVAC
€ 399,00

Souffleur professionnel avec poignée avec anti-vibration.
Grâce à la double grille, il n'y a pas de perte de performance parcequ'il touche la jambe de l'utilisateur. Système de fixation des tubes "EZ-lock" et "Posi-Loc": simple et efficace. Tube asymétrique avec effet antigiratoire contribuant à un confort de travail nettement supérieur pour l'utilisateur. Un anneau métallique aide à réduire l'usure du tuyau. Poignée en caoutchouc et deuxième poignée pour main droite. Nouveau système de filtre.



Cylindrée	25,4 cc
Puissance	0,9 kW / 1,2 ch
Volume de l'air	774 m³/h
Vitesse de l'air max.	76,7 m/s
Type de buse	Rond / Plat
Poids	4,4 kg
Force de soufflage	15,8 N selon norme ANSI B175.2
Pression acoustique L _{pa}	93,5 dB(A)



PB-255ES

Ref EG: XECPB255ES

HTVA
€ 346,28

TVAC
€ 419,00

Souffleur à hautes performances.
Kit d'aspiration disponible en option.



Cylindrée	25,4 cc
Puissance	0,8 kW / 1,1 ch
Start-assist	Easy Start
Volume de l'air	600 m³/h
Vitesse de l'air max.	85,3 m/s
Type de buse	Plat
Poids	4,8 kg
Force de soufflage	13 N selon norme ANSI B175.2
Pression acoustique L _{pa}	87,3 dB(A)

ACCESSOIRES POUR SOUFFLEURS

HTVA

TVAC

PBAV-255

Ref EG: XECPBAV255

Kit d'aspiration avec sac de ramassage et tubes pour PB-255ES.

€ 73,55

€ 89,00

PBSHOULDERSTRAP

Ref EG: ECPBSHOULDERSTRAP

Bandoulière pour ECHO DPB-2500, DPB-2600, PB-2520 & PB-2620.

€ 12,40

€ 15,00





ES-250ES

Ref EG: XECES250ES

HTVA
€ 346,28

TVAC
€ 419,00

Shred 'N' Vac: Souffleur/aspirateur/broyeur robuste.
Réduit les feuilles et débris jusqu'à 1:12.
Livré avec tube de soufflage (plat), tube d'aspiration.
et sac de ramassage.



Cylindrée	25,4 cc
Puissance	0,70 kW / 1,00 ch
Start-assist	Easy Start
Volume de l'air	576 m³/h
Vitesse de l'air max.	81,7 m/s
Type de buse	Vacuum / Plat
Poids	5,7 kg
Pression acoustique L _{PA}	93,3 dB(A)

ACCESSOIRES POUR ES-250ES

HTVA

TVAC

DISPL-BLOWER

Ref EG: XECDISPL-BLOWER

Présentoir pour ES250ES

€ 90,00

€ 108,90



PB-265ESLT

Ref EG: XECPB265ESLT

HTVA
€ 412,40

TVAC
€ 499,00


Souffleur dorsal avec excellent système anti-vibration.

Cylindrée	25,4 cc
Puissance	0,70 kW / 1,00 ch
Start-assist	Easy Start
Volume de l'air	618 m³/h
Vitesse de l'air max.	68,7 m/s
Type de buse	Rond, courbé
Poids	6,0 kg
Force de soufflage	10,9 N <small>selon norme ANSI B175.2</small>
Pression acoustique L _{pa}	90,4 dB(A)

PB-580

Ref EG: XECPB580

HTVA
€ 552,89

TVAC
€ 669,00


Souffleur dorsal puissant. Avec harnais assurant un confort total et une isolation maximale.
 Le couvercle à double couche du moteur réduit le bruit.
 Un anneau métallique aide à réduire l'usure du tuyau. Livré avec tube droit et courbé.

Cylindrée	58,2 cc
Puissance	2,1 kW / 2,9 ch
Volume de l'air	882 m³/h
Vitesse de l'air max.	96,4 m/s
Type de buse	Rond, courbé Rond, droit
Poids	10,3 kg
Force de soufflage	22 N <small>selon norme ANSI B175.2</small>
Pression acoustique L _{pa}	96,4 dB(A)

PB-5810 NEW

Ref EG: XECPB5810

HTVA
€ 561,16

TVAC
€ 679,00
**Disponible
après l'été 2025**


Successeur du PB-580 avec plus de puissance et moins de poids.
 Le PB-5810T est de construction plus compacte et est équipé d'un moteur H4 à très faibles émissions.
 Grâce au moteur H4, la puissance de démarrage requise est inférieure de +/- 44 %.
 Ceinture de hanche (C644000240) disponible en option.

Cylindrée	59,7 cc
Puissance	2,25 kW / 3 ch
Volume de l'air	1.189,3 m³/h
Vitesse de l'air max.	89,4 m/s
Type de buse	Rond, droit
Poids	9,5 kg
Force de soufflage	27 N <small>selon norme ANSI B175.2</small>
Pression acoustique L _{pa}	à déterminer dB(A)



PB-770

Ref EG: XECPB770

HTVA
€ 709,92

TVAC
€ 859,00

Cylindrée	63,3 cc
Puissance	3,1 kW / 4,2 ch
Volume de l'air	1.284 m³/h
Vitesse de l'air max.	104,6 m/s
Type de buse	Rond, courbé Rond, droit
Poids	11,3 kg
Force de soufflage	33,2 N selon norme ANSI B175.2
Pression acoustique L _{pA}	98,8 dB(A)



Le plus puissant dans la gamme ECHO et aussi probablement du marché.
Avec harnais assurant un confort total et une isolation maximale.

Livré avec tube droit et courbé et ceinture de hanche C644000240 (doit être montée séparément).



PB-7910 NEW

Ref EG: XECPB7910

HTVA
€ 726,45

TVAC
€ 879,00

Disponible
après l'été 2025

Cylindrée	79,9 cc
Puissance	à déterminer
Volume de l'air	1.434 m³/h
Vitesse de l'air max.	108,9 m/s
Type de buse	Rond, droit
Poids	11,8 kg
Force de soufflage	40 N selon norme ANSI B175.2
Pression acoustique L _{pA}	à déterminer dB(A)



Successeur du PB-770 avec jusqu'à 24% de puissance de soufflage en plus pour un poids presque identique.
Le PB-7910T a une vitesse d'air plus élevée et un volume d'air plus élevé.
Fourni avec une ceinture de hanches (C644000240), des bandoulières et des coussins confortables pour soutenir le dos. Disque montable pour la ventilation du dos (en été) inclus.



PB-8010

Ref EG: XECPB8010

HTVA
€ 817,36

TVAC
€ 989,00

Cylindrée	79,9 cc
Puissance	4,2 kW / 5,7 ch
Volume de l'air	1.818 m³/h
Vitesse de l'air max.	94,5 m/s
Type de buse	Rond
Poids	12 kg
Force de soufflage	44,4 N selon norme ANSI B175.2
Pression acoustique L _{pA}	106,6 dB(A)



Le souffleur connu sous le nom de "The Beast" est l'un des souffleurs les plus puissants du marché.
Pour les travaux professionnels plus importants, où cette puissance de soufflage supplémentaire est éconômisée en temps et en efforts. Faible poids dû au châssis et au carter du ventilateur en carbone.
Le filtre à air robuste sur le dessus de l'unité protège contre la poussière et la saleté dans les conditions les plus difficiles et est facilement accessible sans outil. Un anneau métallique aide à réduire l'usure du tuyau.

Livré avec tube droit et ceinture de hanche C644000240 (doit être montée séparément).

PB-9010 NEW

Ref EG: XECPB9010

HTVA
€ 825,62

TVAC
€ 999,00


Disponible
après l'été 2025



Cylindrée	79,9 cc
Puissance	4,2 kW / 5,7 ch
Volume de l'air	1.908 m³/h
Vitesse de l'air max.	97,8 m/s
Type de buse	Rond, droit
Poids	12,4 kg
Force de soufflage	48 N selon norme ANSI B175.2
Pression acoustique L _{PA}	à déterminer dB(A)

Successeur de "The Beast", le PB-8010, avec une puissance de soufflage encore plus élevée.

Pour les travaux plus importants et professionnels, où cette puissance de soufflage supplémentaire permet d'économiser du temps et des efforts. Grâce à la taille modifiée du boîtier du souffleur et au raccord coudé, le souffleur à dos PB-9010T atteint **une force de soufflage de 48 N!**

Le filtre à air robuste sur le dessus de l'unité protège contre la poussière et la saleté dans les conditions les plus difficiles et est facilement accessible sans outil. Un anneau métallique aide à réduire l'usure du tuyau.

Livré avec tube droit et ceinture de hanche C644000240 (doit être montée séparément).



ACCESSOIRES POUR SOUFFLEURS

HTVA

TVAC

99944100026

Ref EG: XEC99944100026

Kit pour le nettoyage des gouttières
pour modèles: DPB-2600, PB-251, PB-255ES, PB-580, PB-625,
PB-2520 & PB-2620.
Fourni avec des lunettes de sécurité.

€ 65,29

€ 79,00

P021051530

Ref EG: ECP021051530

Ceinture de hanche
pour modèle: PB-580.

€ 25,62

€ 31,00

C644000240

Ref EG: ECC644000240

Ceinture de hanche
pour modèles: PB-5810T, PB-770, PB-8010, PB-9010.

€ 28,10

€ 34,00





MB-5810

Ref EG: XECMB5810

HTVA **€ 866,94** TVAC **€ 1.049,00**

Atomiseur à usage professionnel pour liquides.



Cylindrée	58,2 cc
Puissance	2,50 kW / 3,40 ch
Volume de l'air	667 m³/h
Décharge max.	5,2 l/min
Capacité	20 litres
Poids	13,1 kg
Pression acoustique L _{PA}	105,5 dB(A)



ACCESSOIRES POUR MB-5810

HTVA TVAC

MBAD5810

Ref EG: XECMBAD5810

Kit de granules

€ 100,00 € 121,00

DÉCOUPEUSES

CSG-7410ES/12

Ref EG: XECCSG7410ES/12

HTVA **€ 1.346,28** TVAC **€ 1.629,00**

Découpeuse avec système de filtration en 4 étapes. Le filtre spécialement conçu permet une séparation supérieure de la poussière. Le remplacement du filtre et l'entretien n'est nécessaire qu'1x/an. Avec le nouveau système Easy Start, le démarrage est encore plus facile. Livré sans disque (diamètre maxi disque: 350 mm). Kit d'eau inclus.



Cylindrée	73,3 cc
Puissance	3,2 kW / 4,4 ch
Start-assist	Easy Start Valve de décompression
Trou d'axe	20 mm
Diamètre max. disque	300 mm
Profondeur de coupe max.	95 mm
Poids	9,9 kg
Pression acoustique L _{PA}	98,7 dB(A)



CSG-7410ES

Ref EG: XECCSG7410ES

HTVA **€ 1.387,60** TVAC **€ 1.679,00**

Découpeuse avec système de filtration en 4 étapes. Le filtre spécialement conçu permet une séparation supérieure de la poussière. Le remplacement du filtre et l'entretien n'est nécessaire qu'1x/an. Avec le nouveau système Easy Start, le démarrage est encore plus facile. Livré sans disque (diamètre maxi disque: 350 mm). Kit d'eau inclus.



Cylindrée	73,3 cc
Puissance	3,2 kW / 4,4 ch
Start-assist	Easy Start Valve de décompression
Trou d'axe	20 mm
Diamètre max. disque	350 mm
Profondeur de coupe max.	118 mm
Poids	10,3 kg
Pression acoustique L _{PA}	100,3 dB(A)



HTVA

TVAC



CWT-7410
Ref EG: XECCWT7410

Le CWT est spécialement conçu pour être utilisé avec la CSG-7410ES.
Le chariot pèse 30 kg et a une construction solide et robuste. Le réservoir d'eau a une capacité de 10 litres, suffisante pour les travaux professionnels lourds.
Il dispose également d'un réglage de la profondeur de coupe en 6 étapes (profondeur de coupe maximale 118 mm) et d'un frein à pied standard.

€ 908,26

€ 1.099,00



WATERSPRAY-PP
Ref EG: XECWATERSPRAY-PP


Pulvérisateur à haute pression, Capacité du réservoir: 10 l
Capacité totale: 12,5 l, pression de travail: 3 bar, poids à vide: 3,0 kg, Joints: NBR.

- Tuyau: tuyau transparent de 4 m.
- Couplage enfichable ½ "avec sas.
- Couvercle de l'entonnoir.
- filtre à poussière intégré.

€ 81,82

€ 99,00

ACCESSOIRES RHODIUS POUR DÉCOUPEUSES



1900001

DISQUE DIAMANT 300MM

Disque diamant top qualité TOPLINE LD45. Dimensions 300 x 11 x 2,8 mm, alésage de 25,4 mm. Des segments forgés avec un liant très dense et sans pores pour des vitesses de coupe maximales et une longue durée de vie. Haute sécurité. Meilleur évacuation des déchets. Nombreuses possibilités d'utilisation grâce au large spectre de matériaux. Bagues de réduction Ø 20 mm & Ø 22,2 mm incluses. Très approprié pour le béton armé, béton lissé, béton, matériaux de construction, pierres, clinkers, carrelages, matériaux abrasifs, grès, calcaire, asphalte, plâtre.



1900002

DISQUE DIAMANT 350MM

Disque diamant top qualité TOPLINE LD45. Dimensions 350 x 11 x 3,0 mm, alésage de 25,4 mm. Des segments forgés avec un liant très dense et sans pores pour des vitesses de coupe maximales et une longue durée de vie. Haute sécurité. Meilleur évacuation des déchets. Nombreuses possibilités d'utilisation grâce au large spectre de matériaux. Bagues de réduction Ø 20 mm & Ø 22,2 mm incluses. Très approprié pour le béton armé, béton lissé, béton, matériaux de construction, pierres, clinkers, carrelages, matériaux abrasifs, grès, calcaire, asphalte, plâtre.



1900003

DISQUE DIAMANT 400MM

Disque diamant top qualité TOPLINE LD45. Dimensions 400 x 11 x 3,2 mm, alésage de 25,4 mm. Des segments forgés avec un liant très dense et sans pores pour des vitesses de coupe maximales et une longue durée de vie. Haute sécurité. Meilleur évacuation des déchets. Nombreuses possibilités d'utilisation grâce au large spectre de matériaux. Bagues de réduction Ø 20 mm & Ø 22,2 mm incluses. Très approprié pour le béton armé, béton lissé, béton, matériaux de construction, pierres, clinkers, carrelages, matériaux abrasifs, grès, calcaire, asphalte, plâtre.



1900011

DISQUE DIAMANT 300MM

Disque diamant de qualité PROLINE LD40. Dimensions 300 x 10 x 2,5 mm, alésage de 25,4 mm. Segments diamantés frittés. Vitesse de coupe élevée. Longue durée de vie. Bagues de réduction Ø 20 mm & Ø 22,2 mm incluses. Hauteur de segment: 10 mm. Très approprié pour le béton, béton lissé, matériaux de construction, pierres, clinkers, carrelages, matériaux abrasifs, grès, calcaire, plâtre



1900012

DISQUE DIAMANT 350MM

Disque diamant de qualité PROLINE LD40. Dimensions 350 x 10 x 2,8 mm, alésage de 25,4 mm. Segments diamantés frittés. Vitesse de coupe élevée. Longue durée de vie. Bagues de réduction Ø 20 mm & Ø 22,2 mm incluses. Hauteur de segment: 10 mm. Très approprié pour le béton, béton lissé, matériaux de construction, pierres, clinkers, carrelages, matériaux abrasifs, grès, calcaire, plâtre



1900022

DISQUE DIAMANT 350MM

Disque diamant économique ALPHALINE LD50. Dimensions 350 x 7,0 x 2,8 mm, alésage de 25,4 mm. Segments diamantés frittés. Bagues de réduction Ø 20 mm & Ø 22,2 mm incluses. Hauteur de segment: 7 mm. Très approprié pour le béton, béton lissé, matériaux de construction, pierres, clinkers, carrelages, matériaux abrasifs, grès, calcaire, plâtre



		HTVA	TVAC
G310000050 Ref EG: ECG310000050	Compte-tours PET-304. Pour les machines 2 temps avec 1 cylindre ou les machines 4 temps avec 2 cylindres. Vitesse max. du moteur: 20.000 tpm. Imperméable à l'eau.	€ 81,82	€ 99,00
PET-1000R Ref EG: XECPET-1000R	Compte-tours PET-1000R. Pour les machines 2 temps avec 1 à 2 cylindres ou les machines 4 temps avec 2 à 4 cylindres.. Imperméable à l'eau.	€ 147,93	€ 179,00
OIL2-100ML Ref EG: ECOIL2-100ML	ECHO Original, huile de mélange semi-synthétique pour moteurs 2 temps de qualité supérieure, sans cendres. Convient pour un rapport de mélange de 2% (1:50). ISO-LEGD. JASO M345/FD. API TC. Emballage de 100 ml. Commande par lot de 48 pièces (emballage en présentoir).	€ 2,44	€ 2,95
OIL2-1000ML-PBG Ref EG: ECOIL2-1000ML-PBG	ECHO Power Blend Gold Huile 2 temps (50:1). Bouteille à presser. Avec un système de dosage pratique. Huile 2 temps semi-synthétique. Ratio de mélange 1:50 (2%) approprié. API-TC. JASO M345 & ISO L-EGD. 1 litre.	€ 14,83	€ 17,95
X695000060 Ref EG: ECX695000060	Graisse universelle. 220 gr.	€ 14,01	€ 16,95
X695000070 Ref EG: ECX695000070	Graisse pour transmissions, renvoi d'angles comme des axes flexibles, boîtes de vitesses, paliers ... 220 gr.	€ 20,62	€ 24,95

		HTVA	TVAC
PT000202NL Ref EG: ECPT000202NL	Visière en nylon pour XECP000200.	€ 38,01	€ 46,00
PT000203CE Ref EG: ECPT000203CE	Coquilles anit-bruit pour XECP000200.	€ 26,45	€ 32,00
DI0101 Ref EG: XECDI0101	Bretelles professionnelles - Taille unique Bandes de 4 cm de large et fermeture boutonnée. Réglable par clip en acier inoxydable - Longueur totale 136 cm. Fait de 100% polyester.	€ 16,49	€ 19,95
Gants de travail très résistants en cuir synthétique avec paume renforcée à 18% de kevlar. EN 420:2003 - EN 388:2016 3 - 2 - 3 - 2 - X			
GL0201-10 Ref EG: XECGL0201-10	Gants de travail "Heavy duty" - Taille 10	€ 12,36	€ 14,95
GL0201-11 Ref EG: XECGL0201-11	Gants de travail "Heavy duty" - Taille 11		
GL0201-12 Ref EG: XECGL0201-12	Gants de travail "Heavy duty" - Taille 12		

HTVA

TVAC



Veste softshell confortable avec 2 poches latérales et une poche poitrine.
Hydrofuge et doublé. Manches avec velcro.

ST0101-L Ref EG: XECST0101-L	ECHO veste softshell orange - Taille L	€ 123,14	€ 149,00
ST0101-XL Ref EG: XECST0101-XL	ECHO veste softshell orange - Taille XL		
ST0101-2XL Ref EG: XECST0101-2XL	ECHO veste softshell orange - Taille 2XL		



T-shirt de travail - Convient comme sous-vêtement hautement respirant et qui évacue l'humidité.
Fil de polyester à structure ouverte selon la technique SIO-COOL®.
100% PES et antibactérien grâce à la technologie nano-silver.

TS0101-M Ref EG: XECTS0101-M	T-shirt de travail à manches courtes - Taille M	€ 32,23	€ 39,00
TS0101-L Ref EG: XECTS0101-L	T-shirt de travail à manches courtes - Taille L		
TS0101-XL Ref EG: XECTS0101-XL	T-shirt de travail à manches courtes - Taille XL		
TS0101-2XL Ref EG: XECTS0101-2XL	T-shirt de travail à manches courtes - Taille 2XL		



T-shirt de travail - Convient comme sous-vêtement hautement respirant et qui évacue l'humidité.
Fil de polyester à structure ouverte selon la technique SIO-COOL®.
100% PES et antibactérien grâce à la technologie nano-silver.

TL0101-M Ref EG: XECTL0101-M	T-shirt de travail à manches longues - Taille M	€ 37,19	€ 45,00
TL0101-L Ref EG: XECTL0101-L	T-shirt de travail à manches longues - Taille L		
TL0101-XL Ref EG: XECTL0101-XL	T-shirt de travail à manches longues - Taille XL		
TL0101-2XL Ref EG: XECTL0101-2XL	T-shirt de travail à manches longues - Taille 2XL		



Pantalon Performance anti-coupures - Protection à six couches - Ultra léger
Tissu extérieur en fil de polyester / coton résistant. Deux poches et une poche zippée avec une fermeture éclair.
1 poche mètre avec poche clef à bougie.
EN ISO 11393 (avant EN 381-5) - Classe 1 (20 m/s) - Type A

TR0101-M Ref EG: XECTR0101-M	Pantalon Performance anti-coupures - Taille M	€ 81,82	€ 99,00
TR0101-L Ref EG: XECTR0101-L	Pantalon Performance anti-coupures - Taille L		
TR0101-XL Ref EG: XECTR0101-XL	Pantalon Performance anti-coupures - Taille XL		
TR0101-2XL Ref EG: XECTR0101-2XL	Pantalon Performance anti-coupures - Taille 2XL		



Pantalon Pro-tech pour le travail à la débroussailluse - Très confortable.
Bien visible par le matériau extérieur orange fluorescent avec des éléments de réflexion. Devant avec couche de 3 mm d'épaisseur, fabriqué dans un tissu extérieur hautement respirant et déperlant: SIOPOR Ultra®
Poche pour couture sur la hanche gauche et poche arrière verrouillable.

TR0401-L Ref EG: XECTR0401-L	Pantalon Pro-tech débroussailluse - Taille L	€ 65,29	€ 79,00
TR 0401-XL Ref EG: XECTR 0401-XL	Pantalon Pro-tech débroussailluse - Taille XL		
TR0401-2XL Ref EG: XECTR0401-2XL	Pantalon Pro-tech débroussailluse - Taille 2XL		



3M | PELTOR™

9102402

- Protection auditive 3M™ Peltor™.
- Modèle Optime™ I.
 - Jaune.
 - Type serre-tête.
 - Le facteur d'amortissement (SNR): 27 dB.
 - Poids: 178 g.



3M | PELTOR™

9102404

- Protection auditive 3M™ Peltor™.
- Modèle Optime™ II.
 - Vert.
 - Type serre-tête.
 - Le facteur d'amortissement (SNR): 31 dB.
 - Poids: 220 g.



3M | PELTOR™

9102405

- Protection auditive 3M™ Peltor™.
- Modèle Optime™ III.
 - Noir.
 - Type serre-tête.
 - Le facteur d'amortissement (SNR): 35 dB.
 - Poids: 260 g.



3M | PELTOR™

3MG30MOR2B

- Ensemble casque de bûcheron 3M™ Peltor™ G3000MOR52V5B, composée de :
- Casque de bûcheron G3000M UVICATOR, orange, avec une très bonne ventilation, visière courte pour une visibilité optimale, bandeau en cuir et système à cliquet pour des tailles de tête de 53 à 62 cm, ainsi qu'un indicateur UV pour le remplacement du casque.
 - Protection auditive Optime II (H520), vert foncé, indice d'affaiblissement (SNR) : 30 dB.
 - Protection faciale : visière en polyamide V5B, maille 1x1 mm.
 - Transparence de 55%, support de visière V5.

Combinaison de protection de tête professionnelle reconnue par le KWF/FPA.



KASK

9100900

- Casque de protection forestier "KASK Zenith X Combo" en polypropylène HD avec grille de protection à maillage étroit métal, protège oreilles (29 dB) relevable, bandes réfléchissantes et mentonnière 4 points de fixation.
- Taille universelle, taille réglable par volant (tour de tête 52-63 cm).
- Poids: 490 g.
- Couleur: Orange.
- Normes CE: EN12492, EN397.



3M | PELTOR™

9102380

- Combinaison multisystème 3M™ Peltor™ G500.
- Avec bandeau orange muni de fentes de ventilation, système à cliquet pour ajuster la taille de la tête (54 à 62 cm), visière en treillis réglable en acier inoxydable (V5C1: 1,8 x 2,5 mm) et protection auditive avec casques antibruit H510 (26 dB).



HAIX

Chaussures de protection tronçonnage CE Classe 1 (20 m/s) - Haix Trekker Mountain.

Cuir nubuck huilé, traitement hydrophobe, respirant (4,0 mg/cm²/h), épaisseur 2,6 - 2,8 mm.
Très stable, résiste à la torsion et évite les points de pression.
Nez anatomique, protégé par une mousse. Suffisamment large pour assurer le confort des orteils.
Semelle anti-perforation souple et légère équipée du système de mousse injectée HAIX MSL.
Imperméable grâce au GORE-TEX® - Respirant avec système de contrôle climatique.

Normes CE ISO 17249:2007, 20345:2011 S3 HRO HI CI WR SRC - 24 m/s - Kwf approuvé.

9809439	Chaussures forestières avec protection tronçonnage - Pointure 39 (UK 5.5)
9809440	Chaussures forestières avec protection tronçonnage - Pointure 40 (UK 6.5)
9809441	Chaussures forestières avec protection tronçonnage - Pointure 41 (UK 7.5)
9809442	Chaussures forestières avec protection tronçonnage - Pointure 42 (UK 8.0)
9809443	Chaussures forestières avec protection tronçonnage - Pointure 43 (UK 9.0)
9809444	Chaussures forestières avec protection tronçonnage - Pointure 44 (UK 9.5)
9809445	Chaussures forestières avec protection tronçonnage - Pointure 45 (UK 10.0)
9809446	Chaussures forestières avec protection tronçonnage - Pointure 46 (UK 11.0)
9809447	Chaussures forestières avec protection tronçonnage - Pointure 47 (UK 12.0)



MEINDL

Chaussures d'arboriculteur CE Classe 1 (20 m/s) - Meindl Airstream GTX Forestry.

Chaussure de sécurité très confortable et stable, parfaitement adaptée au sciage et à l'escalade.
Imperméable grâce à la doublure intégrale en GORE-TEX® - Semelle Vibram.
Fournie avec lacets rouges et avec semelles intérieures moulées et lavables Air-Active dry-sole.
Système de laçage DigaFix pour un ajustement optimal. Système Memory Foam pour un bon maintien de la cheville et Air Revolution System.

Normes CE EN ISO 17249, EN ISO 20345, EN ISO 17249, EN ISO 20345 - 20 m/s.
Nez protecteur testé pour un impact de 200 Joule.

9806939	Chaussures d'arboriculteur avec protection tronçonnage - Pointure 39
9806940	Chaussures d'arboriculteur avec protection tronçonnage - Pointure 40
9806941	Chaussures d'arboriculteur avec protection tronçonnage - Pointure 41
9806942	Chaussures d'arboriculteur avec protection tronçonnage - Pointure 42
9806943	Chaussures d'arboriculteur avec protection tronçonnage - Pointure 43
9806944	Chaussures d'arboriculteur avec protection tronçonnage - Pointure 44
9806945	Chaussures d'arboriculteur avec protection tronçonnage - Pointure 45
9806946	Chaussures d'arboriculteur avec protection tronçonnage - Pointure 46
9806947	Chaussures d'arboriculteur avec protection tronçonnage - Pointure 47
9806948	Chaussures d'arboriculteur avec protection tronçonnage - Pointure 48
9806949	Chaussures d'arboriculteur avec protection tronçonnage - Pointure 49

Chaussures de protection tronçonnage CE Classe 2 (24 m/s).

Bottes de sécurité en matériaux imperméable, cuir nubuck huilé de qualité supérieure
La bande réfléchissante augmente la visibilité. Embout large en acier et textile anti-perforation.
Système de double semelle injectée, antidérapant et antistatique, résistant à l'huile. Matériaux extérieur en hydrofuge.
Doublure respirante avec haute perméabilité à la vapeur d'eau. Embout en acier. Semelle intermédiaire anti-perforation en acier inoxydable.

Normes CE: EN ISO 17249:2013, 24m/s.

9807239	Chaussures forestières avec protection tronçonnage - Pointure 38 (UK 5)
9807240	Chaussures forestières avec protection tronçonnage - Pointure 39 (UK 5.5)
9807241	Chaussures forestières avec protection tronçonnage - Pointure 41 (UK 7.0)
9807242	Chaussures forestières avec protection tronçonnage - Pointure 42 (UK 8.0)
9807243	Chaussures forestières avec protection tronçonnage - Pointure 43 (UK 9.0)
9807244	Chaussures forestières avec protection tronçonnage - Pointure 44 (UK 9.5)
9807245	Chaussures forestières avec protection tronçonnage - Pointure 45 (UK 10)
9807246	Chaussures forestières avec protection tronçonnage - Pointure 46 (UK 11)
9807247	Chaussures forestières avec protection tronçonnage - Pointure 47 (UK 12)



DÉCOUVREZ PLUS D'ARTICLES FORESTIERS SUR WWW.EUROGARDEN.COM



		HTVA	TVAC
TSHIRT-BL-L Ref EG: KECTSHIRT-BL-L	ECHO T-shirt (noir) - L	€ 8,26	€ 9,99
TSHIRT-BL-XL Ref EG: KECTSHIRT-BL-XL	ECHO T-shirt (noir) - XL		
TSHIRT-BL-XXL Ref EG: KECTSHIRT-BL-XXL	ECHO T-shirt (noir) - XXL		



TSHIRT-X-BL-M Ref EG: KECTSHIRT-X-BL-M	ECHO T-shirt (noir) - M	€ 10,74	€ 12,99
TSHIRT-X-BL-L Ref EG: KECTSHIRT-X-BL-L	ECHO T-shirt (noir) - L		
TSHIRT-X-BL-XL Ref EG: KECTSHIRT-X-BL-XL	ECHO T-shirt (noir) - XL		
TSHIRT-X-BL-2XL Ref EG: KECTSHIRT-X-BL-2XL	ECHO T-shirt (noir) - 2XL		



POLO-BLOR-S Ref EG: KECPOLO-BLOR-S	Polo-shirt (noir/orange) - S	€ 28,09	€ 33,99
POLO-BLOR-M Ref EG: KECPOLO-BLOR-M	Polo-shirt (noir/orange) - M		
POLO-BLOR-L Ref EG: KECPOLO-BLOR-L	Polo-shirt (noir/orange) - L		
POLO-BLOR-XL Ref EG: KECPOLO-BLOR-XL	Polo-shirt (noir/orange) - XL		
POLO-BLOR-2XL Ref EG: KECPOLO-BLOR-2XL	Polo-shirt (noir/orange) - 2XL		



FLEECE-BL-S Ref EG: KECFLEECE-BL-S	Fleecejack (noir) - S	€ 35,53	€ 42,99
FLEECE-BL-M Ref EG: KECFLEECE-BL-M	Fleecejack (noir) - M		
FLEECE-BL-L Ref EG: KECFLEECE-BL-L	Fleecejack (noir) - L		
FLEECE-BL-XL Ref EG: KECFLEECE-BL-XL	Fleecejack (noir) - XL		
FLEECE-BL-2XL Ref EG: ECFLEECE-BL-2XL	Fleecejack (noir) - 2XL		



BODYWARMER-BLOR-S Ref EG: XECDSC310	Gilet sans manches (noir/orange) - S	€ 58,67	€ 70,99
BODYWARMER-BLOR-M Ref EG: XECDSC310	Gilet sans manches (noir/orange) - M		
BODYWARMER-BLOR-L Ref EG: XECDSC310	Gilet sans manches (noir/orange) - L		
BODYWARMER-BLOR-XL Ref EG: XECDSC310	Gilet sans manches (noir/orange) - XL		
BODYWARMER-BLOR-2XL Ref EG: XECDSC310	Gilet sans manches (noir/orange) - 2XL		

HTVA

TVAC


SOFTSHELL-BL-S

Ref EG: KECSOFTSHELL-BL-S

Softshell jacket (noir) - S

SOFTSHELL-BL-M

Ref EG: KECSOFTSHELL-BL-M

Softshell jacket (noir) - M

SOFTSHELL-BL-L

Ref EG: KECSOFTSHELL-BL-L

Softshell jacket (noir) - L

SOFTSHELL-BL-XL

Ref EG: KECSOFTSHELL-BL-XL

Softshell jacket (noir) - XL

SOFTSHELL-BL-2XL

Ref EG: KECSOFTSHELL-BL-2XL

Softshell jacket (noir) - 2XL

€ 82,64

€ 99,99


BIBOVERALL-BL-M

Ref EG: KECBIBOVERALL-BL-M

Salopette de travail (noir) - M

BIBOVERALL-BL-L

Ref EG: KECBIBOVERALL-BL-L

Salopette de travail (noir) - L

BIBOVERALL-BL-XL

Ref EG: KECBIBOVERALL-BL-XL

Salopette de travail (noir) - XL

BIBOVERALL-BL-2XL

Ref EG: KECBIBOVERALL-BL-2XL

Salopette de travail (noir) - 2XL

€ 43,80

€ 53,00


OVERALL-BL-M

Ref EG: KECOVERALL-BL-M

Combinaison de travail (noir) - M

OVERALL-BL-L

Ref EG: KECOVERALL-BL-L

Combinaison de travail (noir) - L

OVERALL-BL-XL

Ref EG: KECOVERALL-BL-XL

Combinaison de travail (noir) - XL

OVERALL-BL-2XL

Ref EG: KECOVERALL-BL-2XL

Combinaison de travail (noir) - 2XL

€ 58,68

€ 71,00


CAP-BL2

Ref EG: KECCAP-BL2

ECHO casquette (noir, logo blanc/orange)

€ 9,08

€ 10,99


BEANIE-BL

Ref EG: KECBEANIE-BL

Bonnet ECHO (noir)

€ 9,08

€ 10,99


SCARF

Ref EG: KECSCARF

ECHO cache cou

€ 1,15

€ 1,40


MULTITOOL-OR

Ref EG: KECMULTITOOL-OR

ECHO canif multifonction

€ 8,26

€ 9,99



		HTVA	TVAC
BAG-BK Ref EG: KECBAG-BK	Sac shopping ECHO (noir)	€ 1,15	€ 1,40
BACKPACK-BL Ref EG: KECBACKPACK-BL	Sac à dos ECHO (noir)	€ 21,48	€ 25,99
TRAVELBAG-GY Ref EG: KECBAGSMALL	ECHO sac de voyage (gris)	€ 25,61	€ 30,99
CSBAGSMALL Ref EG: XECCSBAGSMALL	Sac de transport pour tronçonneuses DCS-2500, CS-2511WES & CS-2511WESC-NC. Avec sangle amovible.	€ 15,70	€ 19,00
CSBAG Ref EG: XECCSBAG	Sac de transport pour tronçonneuse avec sangle amovible et 2 poches pour accessoires et réserve d'huile.	€ 36,36	€ 44,00



POS

HTVA

TVAC

**STICKER-8016-TR**

Ref EG: KECSTICKER-8016-TR

Autocollant transparent ECHO (80 x 16 cm)

€ 3,31

€ 4,00

**BEACHFLAG-200-WH**

Ref EG: KECBEACHFLAG-200-WH

Drapeau Beach Flag ECHO (200 cm)
+ mât + pied.
Sac de transport inclus.

€ 52,07

€ 63,00

**BEACHFLAG-340-WH**

Ref EG: KECBEACHFLAG-340-WH

Drapeau Beach Flag ECHO (340 cm)
+ mât + pied.
Sac de transport inclus.

€ 52,07

€ 63,00

**FLAG-150350-OR**

Ref EG: KECFLAG-150350-OR

Drapeau ECHO - 150 x 350 cm.
Orange.

€ 47,11

€ 57,00

**MESH340170_2020**

Ref EG: KECMESH340170_2020

Bâche ECHO en PVC - 340 x 170 cm.

€ 69,42

€ 84,00



TRUST ECHO



5 ANS DE GARANTIE

USAGE PRIVE: 5 ans de garantie, c'est long. Plus long que pour la plupart de vos autres équipements. C'est possible parce qu'ECHO® fabrique uniquement des « produits de haute qualité », et a plus de 60 ans d'expérience dans le développement et la production de machines professionnelles. En tant qu'utilisateur privé, vous souhaitez aussi un produit reconnu pour ses normes de qualité élevées, et la longévité et fiabilité requises par des usagers professionnels. La garantie de 5 ans octroyée par ECHO® ajoute 3 ans à la garantie légale de 2 ans. Elle vaut pour toutes les machines ECHO® avec moteur thermique vendues après le 1 avril 2015. Pour les machines avec moteur électrique (aussi bien les machines avec câble que sur batterie) la garantie octroyée reste de 2 ans.



2 ANS DE GARANTIE

USAGE SEMI-PROFESSIONNEL ET PROFESSIONNEL: pour les utilisateurs professionnels également, ECHO® tient à offrir la plus haute qualité et les meilleures prestations. Pour ceux-ci, la garantie offerte par ECHO® est de 2 ans. Cette garantie est notre engagement d'honneur, et la meilleure preuve de notre confiance du produit! Pour les machines avec moteur électrique (aussi bien les machines avec câble que sur batterie) la garantie octroyée est de 1 an. Pour les machines données en location, la garantie est de 90 jours.




100% DE QUALITE PROFESSIONNELLE!

Toute machine ECHO® est développée et produite suivant le même principe: la qualité avant tout ! Yamabiko étudie au préalable très attentivement les besoins du marché: qu'attend-on d'une machine, par qui sera-t-elle utilisée, et dans quel environnement ? Ensuite chaque machine est conçue et testée intensivement, et chacune de ses pièces est étudiée pour être aussi résistante que possible! Dans tout ce processus, le souci de qualité occupe toujours la première place. C'est de cette façon que nous pouvons garantir que nos produits répondront toujours à vos besoins et à vos attentes. Par conséquent, si vous utilisez une machine ECHO® à titre privé, sachez qu'il y a aussi des utilisateurs professionnels qui utilisent quotidiennement le même type de machine de manière intensive dans le cadre d'un usage professionnel.



2 ANS DE GARANTIE

Sur les batteries de 50V ECHO® la garantie octroyée reste de 2 ans.



CLEANLIFE[®]

ESSENCE ALKYLATE

100% COMPENSÉ EN CO₂

DÉSORMAIS DANS UN
EMBALLAGE RECONNAISSABLE

Plus d'infos :
EUROGARDEN.BE/CLEANLIFE/



Lors de la combustion de combustibles fossiles, des émissions nocives de CO₂ équivalentes sont libérées. Avec notre essence CLEANLIFE[®] FREE à base d'alkylate, vous contribuez de manière responsable à la protection du climat. En plus de leurs bonnes propriétés, ils font partie de l'initiative de protection du climat SCHARR blue.

Grâce à l'évitement des émissions de CO₂ équivalentes des produits, obtenu par l'achat de certificats de réduction des émissions, nous soutenons des projets de protection du climat. Ces projets compensent les émissions tout au long de la chaîne de valeur complète du produit SCHARR blue, y compris les émissions directes et indirectes.

En équilibrant les émissions et les économies, nous atteignons la neutralité climatique. Nos produits respectueux de l'environnement portent fièrement la marque CLEANLIFE[®], garantissant une charge minimale pour l'environnement.

<ul style="list-style-type: none"> Moins polluant Longue durée de conservation Odeur neutre Maintient le moteur propre Moins d'émissions Prêt à l'emploi avec 2% d'huile de qualité, 100% synthétique (2-temps) 	Cleanlife [®]		Essence ordinaire
	Teneur en soufre (mg/kg)	2	85
	Teneur en benzène (volume en %)	0,01	4,6
	Autres composants (volume en %)	0,013	37,7
	n-Hexan (volume en %)	0,03	3,9

Votre revendeur **ECHO** :



EuroGarden

Le spécialiste jardin, parc et forêt
Sint-Truidensesteenweg 252 | 3300 Tienen | Belgique

Belgique & Luxembourg:
Tél.: +32 (0)16 80 54 39 | info@eurogarden.be | www.eurogarden.be

Tous les prix mentionnés sont des prix de vente conseillés, valables à partir du 1er Janvier 2025.
Sous réserve de changement de prix, de spécifications, de fautes typographiques et d'erreurs d'impression.
Tout les prix mentionnés dans ce catalogue sont hors taxes telles que Recupel, Bebat, etc.